



# Estudio nacional sobre tenencia de perros en Costa Rica 2016

Avalado por:





## Estudio nacional sobre tenencia de perros en Costa Rica 2016

# Resumen Ejecutivo

Para Protección Animal Mundial, este primer Estudio Nacional de Tenencia de Perros en Costa Rica concentra los esfuerzos por brindar un panorama amplio y concreto de la situación de los perros en los hogares costarricenses.

Nuestro objetivo es que los resultados de este estudio sean la base para generar campañas y programas en pro del bienestar de los animales en Costa Rica, y que la información sea una herramienta útil para que las instituciones de salud, ambiente y educación de país continúen en la labor de crear un impacto positivo para los animales.

El estudio está dividido en nueve secciones de información estadística y análisis:

1. Cantidades y características generales de los caninos.
2. Adquisición.
3. Autopercepción.
4. Necesidades de los perros, basadas en las cinco libertades.
5. Hábitos de los perros y sus dueños.
6. Salud pública.
7. Claves de tenencia responsable.
8. Actitudes y comportamientos de los dueños.
9. Conclusiones y recomendaciones.

## Consideraciones metodológicas

El Estudio Nacional de Tenencia de Perros considera como unidades de análisis solo a aquellos hogares con perros, por lo que los datos no abarcan a los perros sin dueño que deambulan por la calle.

Los resultados son generalizables para el territorio nacional, lo cual es un avance significativo respecto a las dos ediciones anteriores de estudios de tenencia de perros en el país, que se habían focalizado solamente en la Gran Área Metropolitana.

Los datos tienen un grado de confiabilidad del 95% y un margen de error estadístico de  $\pm 2,2\%$ .

## Hallazgos relevantes

### ¿Cuáles son los perros que hay en los hogares típicos?

- El 50,5% de los hogares tienen perro.
- En promedio, hay 1,8 perros por hogar, y un perro por cada 3,58 personas.
- 44,7% de los dueños tienen perros sin raza determinada.
- 46,5% cumple función de compañía, 43,9% acompaña y cuida.

### ¿Cómo llegaron los perros al hogar?

- 45,5% lo recibió como regalo, 22,9% lo compró, 13% lo recogió de la calle, 7,7% adoptados.
- Más del 70% no pensó ni discutió con la familia sobre las responsabilidades de tener un perro con antelación. Se considera compra impulsiva.

### ¿Cómo viven los perros con dueño?

- 51,5% pasa el día en el patio, 35,8% dentro de la casa, 11,8% de los perros pasan amarrados durante el día, y 0,9% pasa en la calle. 78,5% de los dueños juegan con el perro todos los días, 6,7% nunca lo hace.
- 67,2% pasea al perro al menos semanalmente, 26,8% nunca lo pasea.

### ¿Qué tan responsable es el dueño costarricense?

- 11,5% de los perros excreta en la calle, pero el 17,6% sale solo a la calle, por lo que también excreta allí.
- Alrededor de un 48,26% de los perros tendría sus vacunas al día.
- Solo el 28,4% de los perros están identificados.
- 21,7% de los perros que salen a pasear, salen sin correa.
- 43,7% de los hogares tienen a por lo menos un perro esterilizado o castrado. En la GAM, este porcentaje creció del 18% en el 2003 al 48% en el 2016.
- 37,4% no ha visitado al veterinario en el último año.
- 98,3% dice apoyar la ley contra el maltrato animal.



## Presentación

Protección Animal Mundial es una organización no gubernamental y sin fines de lucro en donde movemos al mundo para proteger a los animales. Estamos activos en más de cincuenta países. Desde nuestras oficinas alrededor del mundo, trabajamos con socios locales, organizaciones de bienestar animal, empresas y gobiernos.

Ayudamos a las personas a encontrar maneras prácticas para prevenir el sufrimiento de los animales a escala global. Colaboramos con gobiernos nacionales y mantenemos relaciones formales con organismos internacionales, incluyendo a la FAO, el Programa de las Naciones Unidas para el Medio Ambiente, el Consejo Europeo y la organización Mundial de Salud Animal (OIE). Procuramos el cambio en políticas públicas nacionales e internacionales para mejorar las vidas de millones de animales, porque la protección animal es parte fundamental de un futuro sostenible.

En Protección Animal Mundial encontramos las maneras más eficaces para proteger a los animales en comunidades. Ayudamos a los gobiernos a manejar las poblaciones caninas de forma humanitaria, y a vacunar contra la rabia, para que no recurran a las matanzas

inhumanas de perros. Compartimos consejos sobre tenencia responsable de mascotas. En resumen, hacemos todo lo necesario para detener la muerte innecesaria de animales en todo el mundo.

En el 2003, llevamos a cabo un primer estudio para valorar la situación de los perros de la Gran Área Metropolitana (GAM) de Costa Rica. Por primera vez en la historia, un estudio reveló el estado general de los perros en los hogares costarricenses de la GAM, y ciertos aspectos de su tenencia. Ocho años después, con base en la importancia de actualizar esta información, el estudio se realizó nuevamente.

Para el 2016, decidimos realizar el estudio de Tenencia Responsable de Perros a escala nacional<sup>1</sup>, para así tener un panorama mucho más amplio y concreto de cuál es la situación de los perros en los hogares costarricenses. Nuestro objetivo es que los resultados de este estudio sean la base para generar campañas y programas en pro del bienestar de los animales en Costa Rica, y que la información sea una herramienta útil para que las instituciones de salud, ambiente y educación de país continúen en la labor de crear un impacto positivo para los animales.

<sup>1</sup>El estudio fue llevado a cabo por la empresa de investigación Demoscopia.

# I. Objetivo general

Evaluar el estado de situación de los perros mascotas en su relación con los dueños. Se analizaron aspectos como vida y costumbres, tipo de trato, control médico, alimentación, convivencia y otros.



# II. Consideraciones metodológicas

La obtención de la información se efectuó mediante una conversación telefónica entre el entrevistador y la persona seleccionada en base a un listado actualizado de teléfonos. Se realizaron las llamadas y se completa el cuestionario.

En la entrevista telefónica es fundamental controlar la muestra, para que ésta sea representativa de la población a investigar. Un aspecto fundamental para conseguirlo es la adaptación de los horarios de llamada a las costumbres de la población entrevistada.

Los cálculos de los tamaños de muestra se obtienen bajo el supuesto de un muestreo simple al azar.

Se seleccionan de forma aleatoria páginas del conjunto de listas de número telefónicos que conforman el universo y dentro de cada una de ellas se seleccionan los números telefónicos. La selección de la unidad informante se realizó mediante un sistema de selección aleatoria empleando un salto sistemático después de la primera unidad de estudio seleccionada de las listas de números telefónicos que conforman el universo. El uso de los directorios se complementa con bases de datos actualizadas de teléfonos celulares.

El tamaño de muestra se estima con la siguiente fórmula:

$$n_0 = \left( \frac{Z_{\alpha/2} * \sqrt{p * (1-p)}}{d} \right)^2$$

Cabe señalar que los cálculos de los tamaños de muestra se obtienen bajo el supuesto de un muestreo simple al azar.

La asignación del margen de error y el nivel de confianza se realiza bajo un proceso de simulación que maximice el nivel de confianza y minimice el margen de error, con el propósito de obtener un tamaño de muestra que sea considerado "aceptable" para los propósitos del estudio. En este caso se trabajó con una muestra de 1.850 unidades, para mantener comparabilidad con la muestra del estudio del 2011.

Esta muestra de 1.850 unidades tendrá un margen de error del  $\pm 2.2\%$  y un nivel de confianza del 95%.

Para compensar la falta de acceso por la vía telefónica a los sectores de pobreza, se trabajó una sobre muestra de 150 unidades de estudio, la cual se aplicará de forma domiciliar. Por tanto la muestra final corresponde a 1850 unidades de estudio, con un margen de error del  $\pm 2.20\%$  y un nivel de confianza del 95%.

# III. Población de estudio

La población de estudio corresponde a las siguientes características:

- Costarricenses mayores de 18 años.
- Personas responsables del cuidado de los perros.

Es importante aclarar que la población de estudio corresponde al criterio de inclusión: personas responsables de cuidado y mantenimiento de los perros. No se calcula la muestra por sexo o rangos de edad. Ello con el objetivo de tener la opinión del informante clave.

# IV. Ficha técnica

- **Fecha de aplicación de la encuesta:** 07 de diciembre al 07 de enero del 2016
- **Tipo de estudio:** Encuesta telefónica
- **Tamaño de muestra:** 1.850 unidades de estudio
- **Margen de error estadístico:** El margen de error estadístico es del  $\pm 2,2\%$
- **El nivel de confianza:** 95%

# V. Recolección de información

Para la recolección de la información se contó con la participación de treinta encuestadores, dos supervisores de call center y una directora de proyecto. La directora junto a los supervisores fueron los encargados de comprobar la veracidad y calidad de la información.

# Cantidades y características generales de los caninos

Para este estudio se consultó sobre la tenencia y número de perros en el hogar. Del total de los hogares encuestados, el 50,5% dice tener perros.

Según la estimación censal del Instituto Nacional de Estadística y Censos, al 2015 habría 1.462.000 hogares en el país. En consecuencia, un aproximado de 738.310 hogares tienen perros.

Los datos obtenidos muestran que la media de perros por hogar es de 1,8 perros. Por lo tanto, el estimado nacional es de 1.320.310 perros con dueño en el territorio nacional.

Esto significaría que, de acuerdo a la estimación censal del 2015, habría 3.58 personas por cada perro con dueño en el país.

Además, se estima que en la Gran Área Metropolitana habría 823.953 perros con dueño, y 1,79 perros por hogar. Esto es un aumento desde el 2011, puesto que en ese entonces se estimaba un número de 583,000 perros con dueño y una media de 1.67 perros por hogar.

Cabe destacar que estos datos no incluyen a los perros sin dueño.

La encuesta revela que el grueso de los hogares con perros tienen uno o dos canes (82%). Proporcionalmente, más hogares fuera de la Gran Área Metropolitana que dentro de ella reportan tener varios perros. Sin embargo, más hogares de la GAM dijeron tener 10 o más perros.

La proporción de perros machos y hembras en el país es casi equitativa, con un ligero favorecimiento a los machos.

15,6% de los perros son cachorros, el 54,7% tiene entre 1 y 5 años, y solo el 26,2% supera los cinco años de edad.

Los perros sin raza determinada (SRD, comúnmente conocidos como zaguates) son los de mayor prevalencia en los hogares costarricenses, y con especial presencia fuera de la GAM. De seguido, las razas más populares en el país son el poodle miniatura, el chihuahua, el american stafford y el schnauzer miniatura.

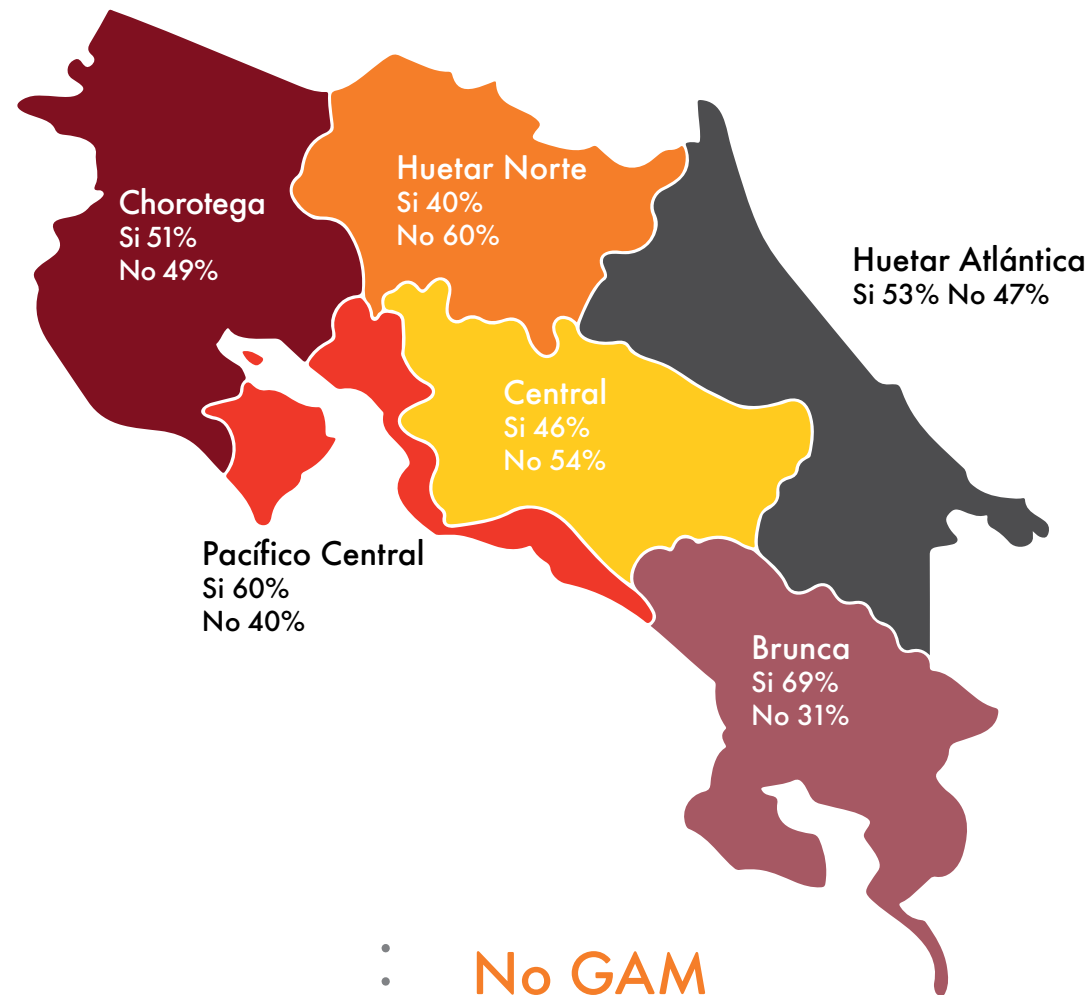
Se nota una marcada diferencia de las funciones que cumplen los perros dentro y fuera de la GAM: dentro de ella, la función de compañía es más importante y predomina, mientras que fuera de ella la función de cuidado adquiere más relevancia.

Al cruzar los datos del sexo de la mascota con la función que cumple en la familia, se ve que en la función de cuidado predominan los machos.

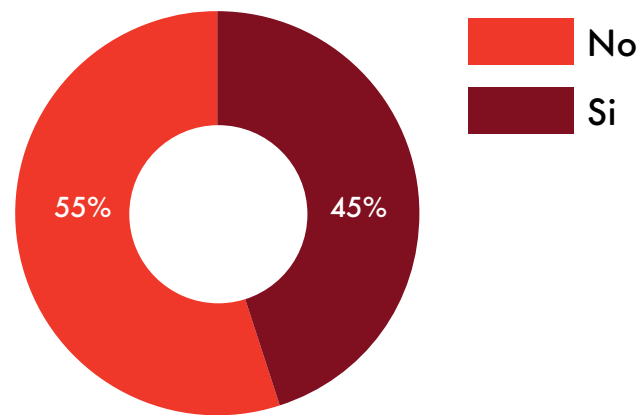
El 14% de las hembras ha tenido una camada, y la incidencia de más partos no es común. Es importante señalar que existe una gran tendencia a regalar los perros que resultan de estos partos (el 76% de los casos), lo cual, al combinarse con la poca previsión que tienen los dueños al adquirir un animal de compañía, aumenta las probabilidades de que el perro termine en la calle.

# Hogares de Costa Rica con perro

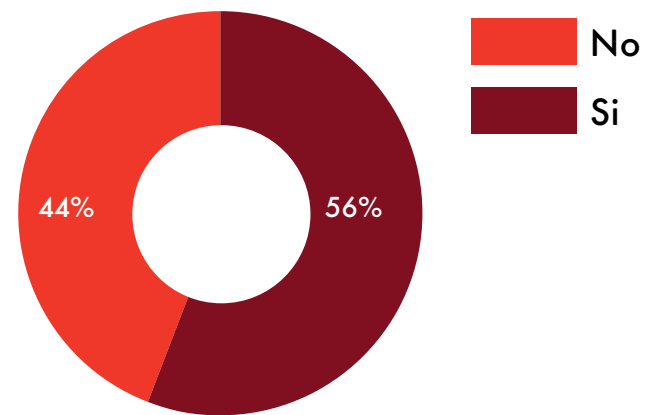
## Por región



## GAM



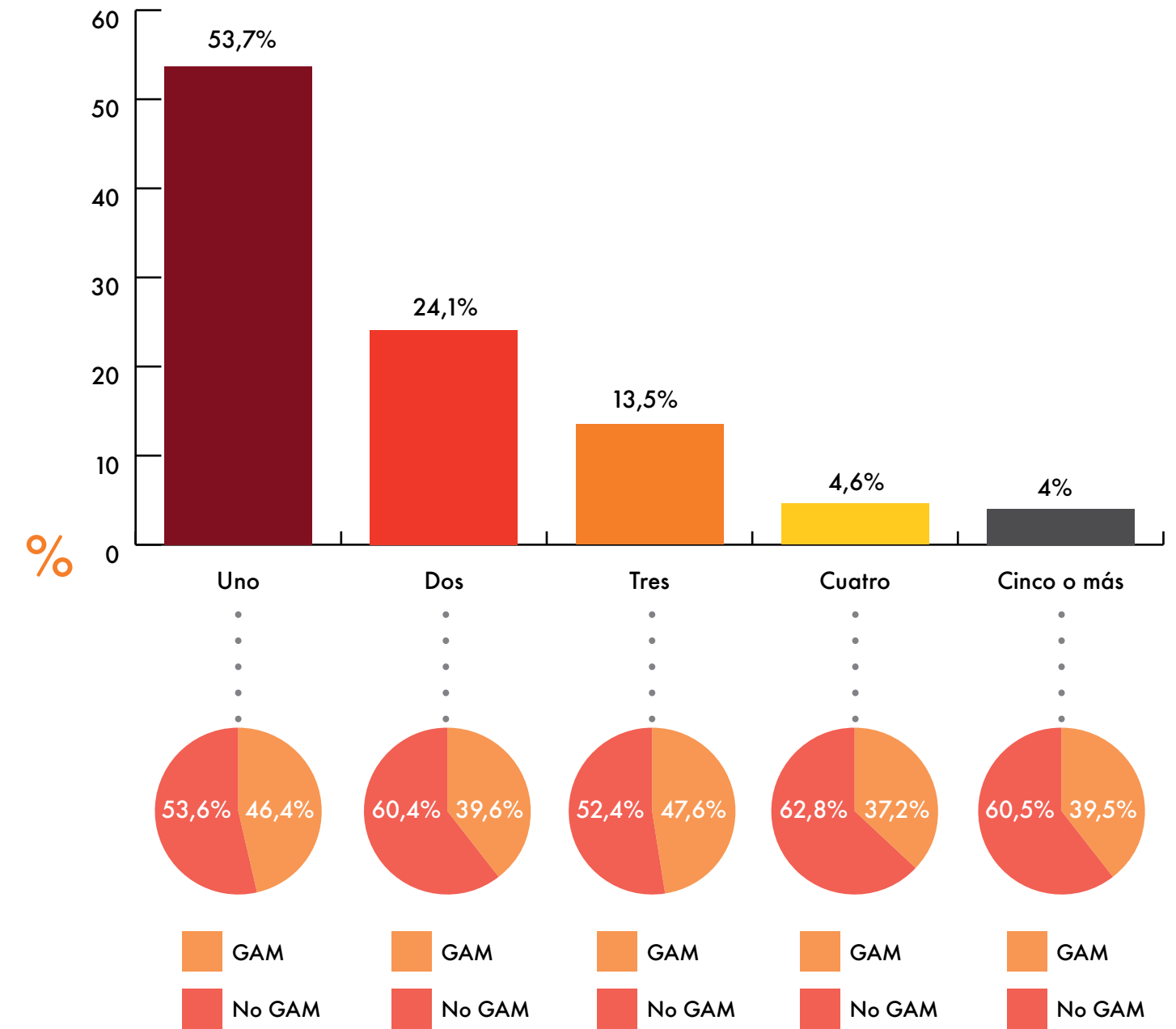
## No GAM



Fuente: World Animal Protection, 2016.


# ¿Cuántos perros tienen en el hogar?

## Total del país



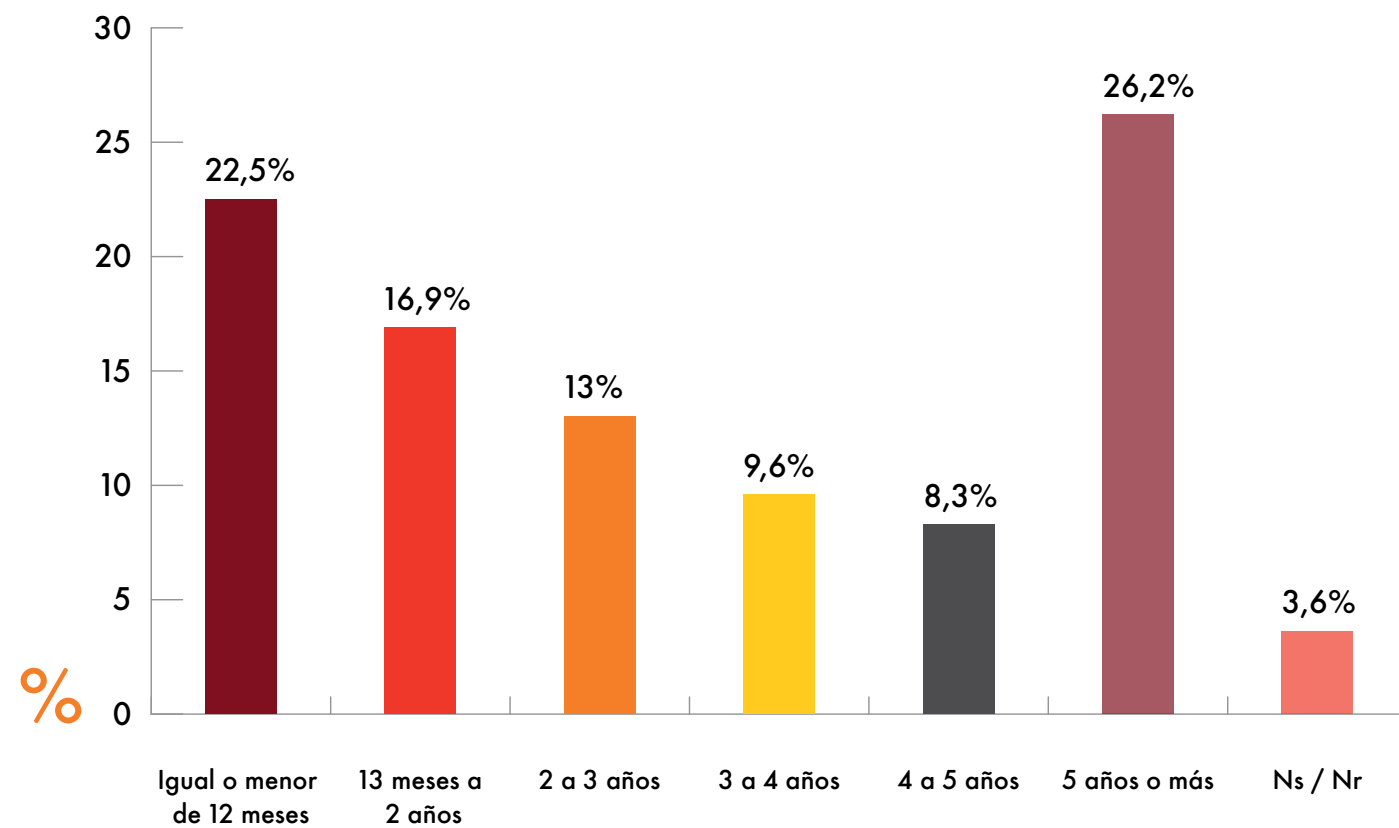
Fuente: World Animal Protection, 2016.

## Sexo de la mascota



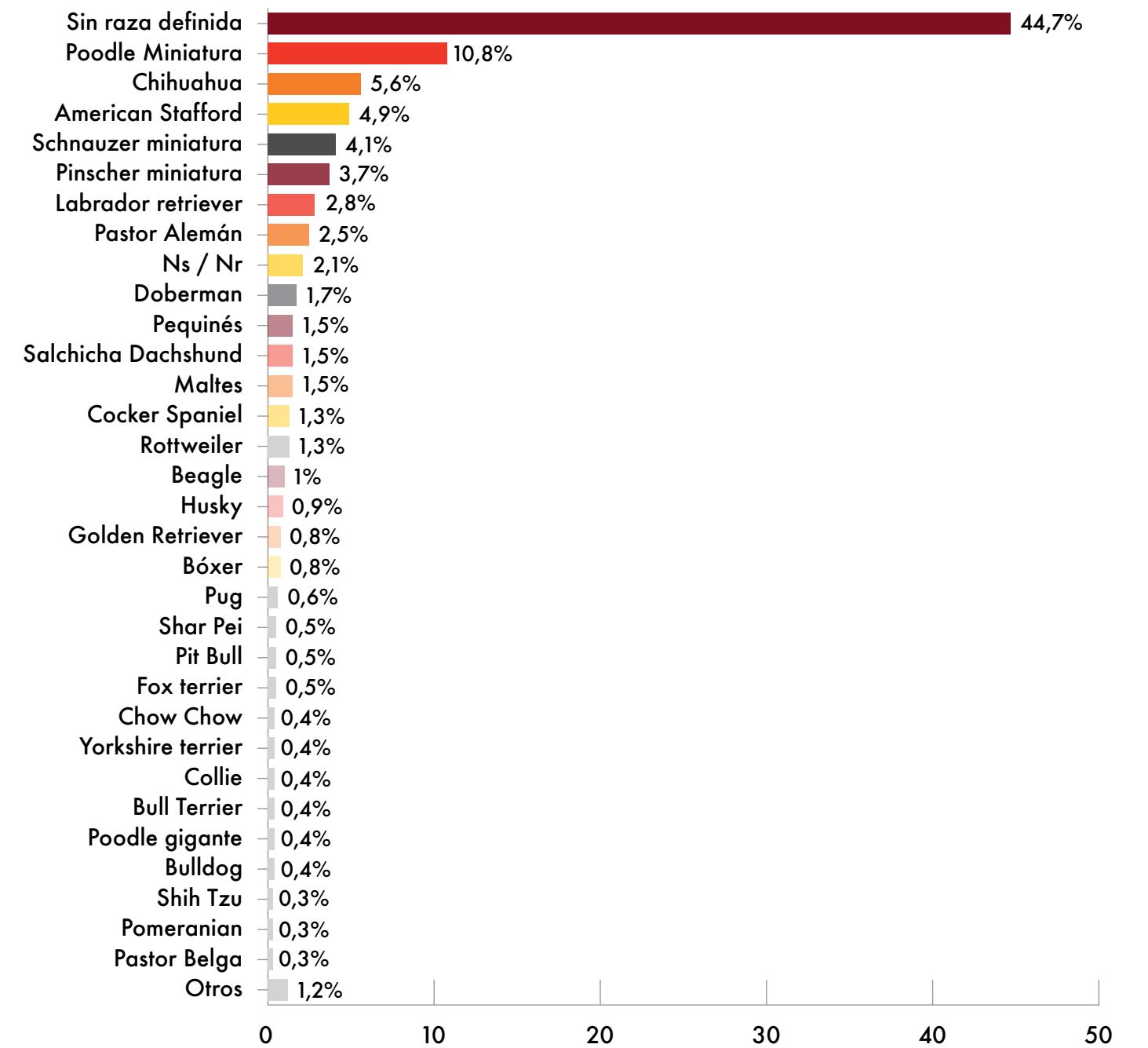
Fuente: World Animal Protection, 2016.

## Edad de la mascota



Fuente: World Animal Protection, 2016.

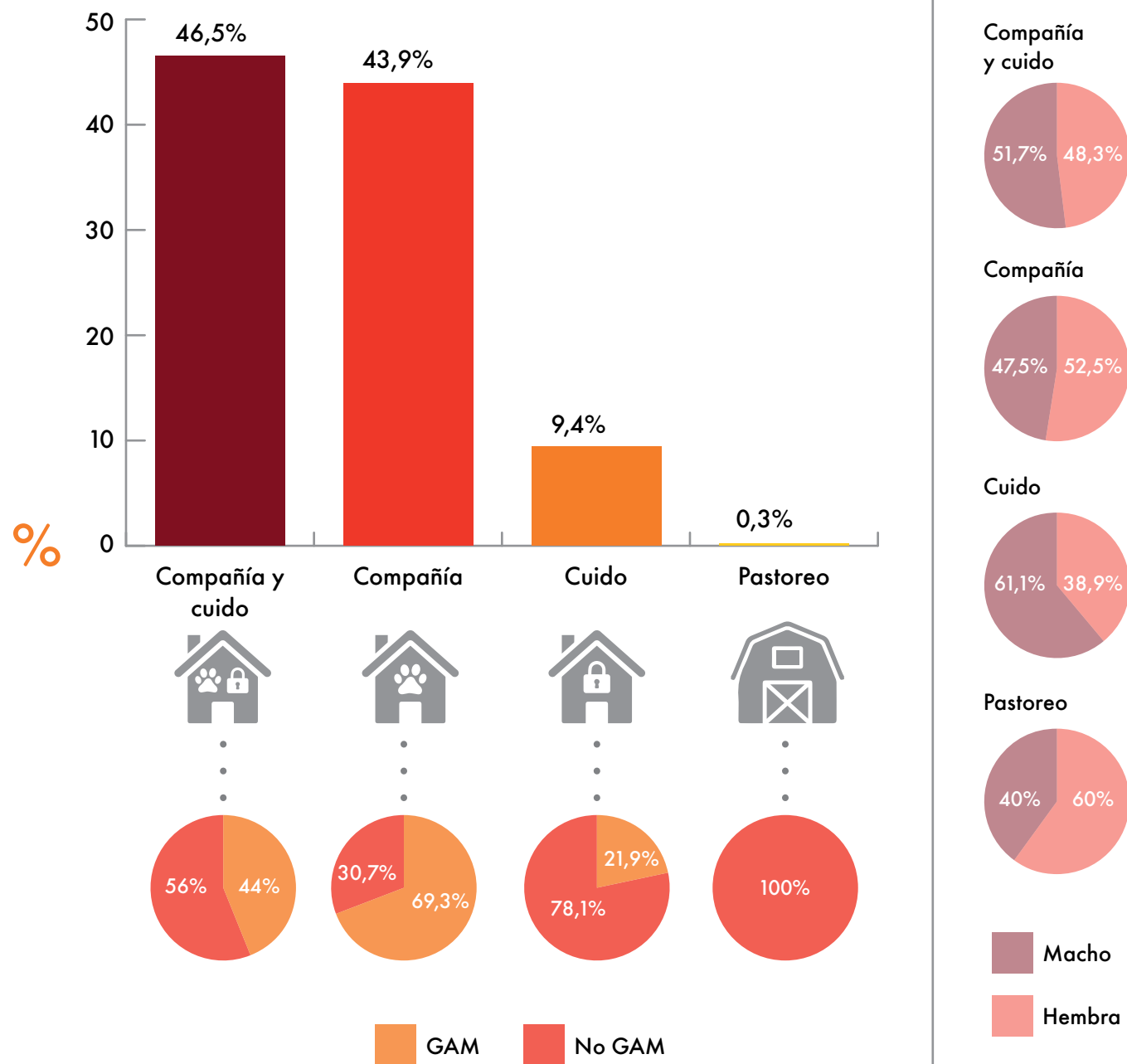
## Raza



Fuente: World Animal Protection, 2016.

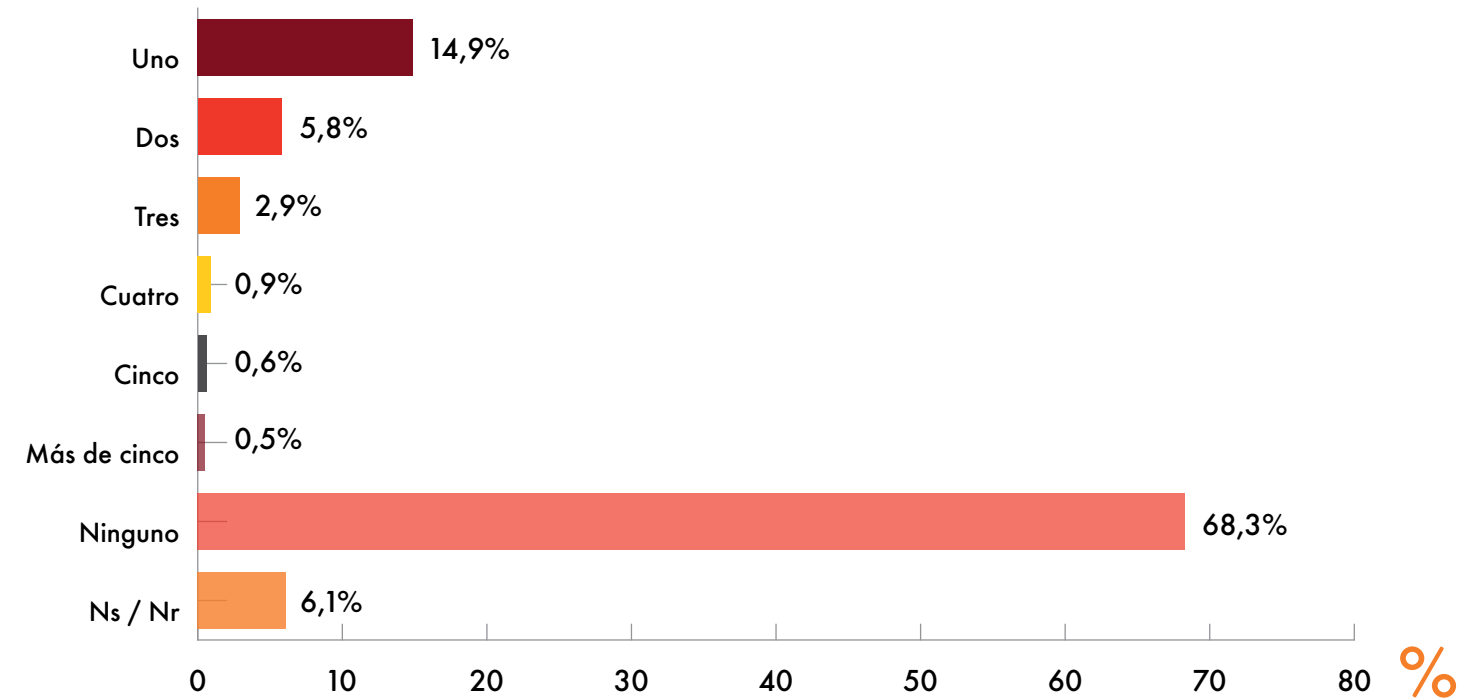


## ¿Qué función tiene el perro en su familia?



Fuente: World Animal Protection, 2016.

## ¿Cuántos partos ha tenido? Únicamente los que dicen tener hembras



Fuente: World Animal Protection, 2016.

## Adquisición

En la Gran Área Metropolitana, la proporción de perros que fueron adoptados, regalados o comprados se mantiene estable con respecto a la medición del 2011. Fuera de esta zona, hay una mayor tendencia a que los perros sean regalados. Es importante notar que hay un ligero aumento en el número de perros que fueron rescatados de la calle.

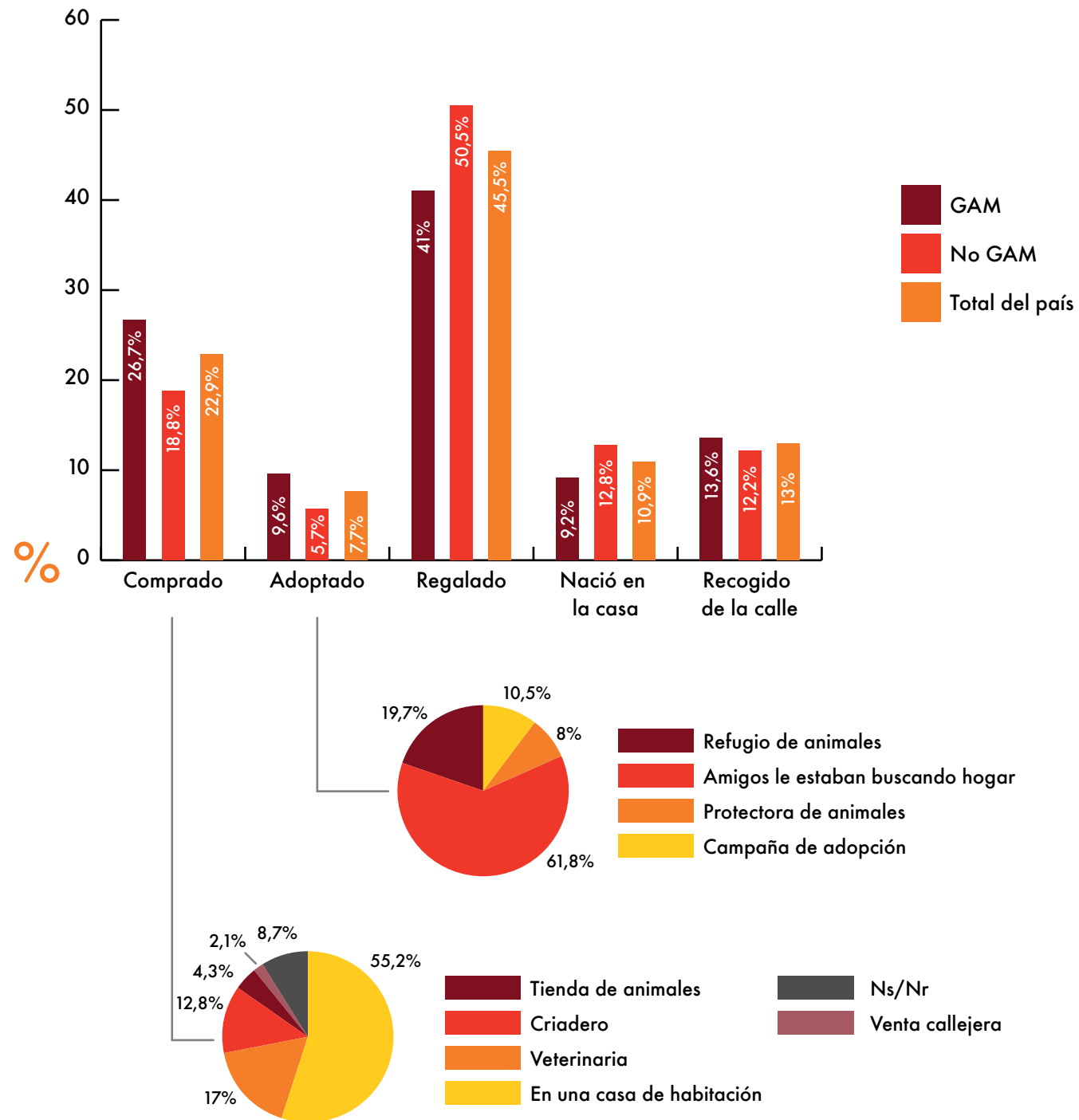
La compra en casas de habitación es la modalidad de compra más común en todo el país, y más del 15% de los perros provinieron de criaderos o tiendas de animales.

Además hay una clara preferencia por adquirir perros que no sobrepasen los seis meses de edad, lo cual subraya la

preocupación de que la adopción de perros de mayor edad sea difícil de lograr, especialmente en refugios.

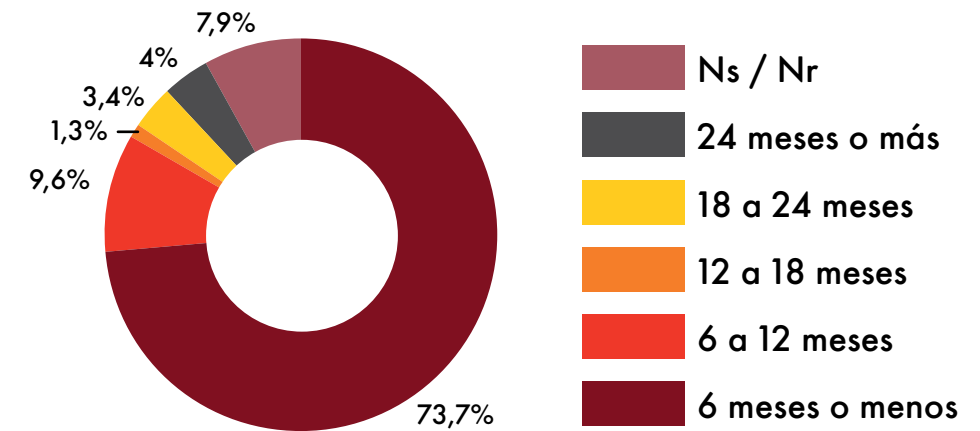
La adquisición impulsiva es la norma y no la excepción al adquirir un perro para el hogar, con la gran mayoría de dueños asegurando haber dedicado poco o ningún tiempo para conversar en familia sobre las responsabilidades de adquirir un perro. Esto se liga con la práctica de regalar perros como las causas que originan el abandono o el abandono dentro del hogar, en donde el perro vive sin las condiciones y atenciones necesarias para garantizar su bienestar físico y emocional, pues en la práctica las familias no están preparadas para asumir el cuidado de una mascota.

## ¿Dónde lo adquirió?



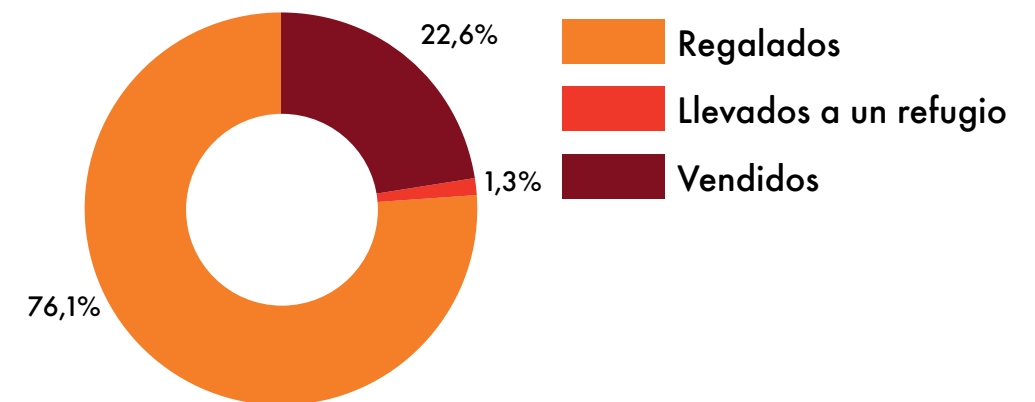
Fuente: World Animal Protection, 2016.

## Edad en la cual los perros fueron adquiridos.



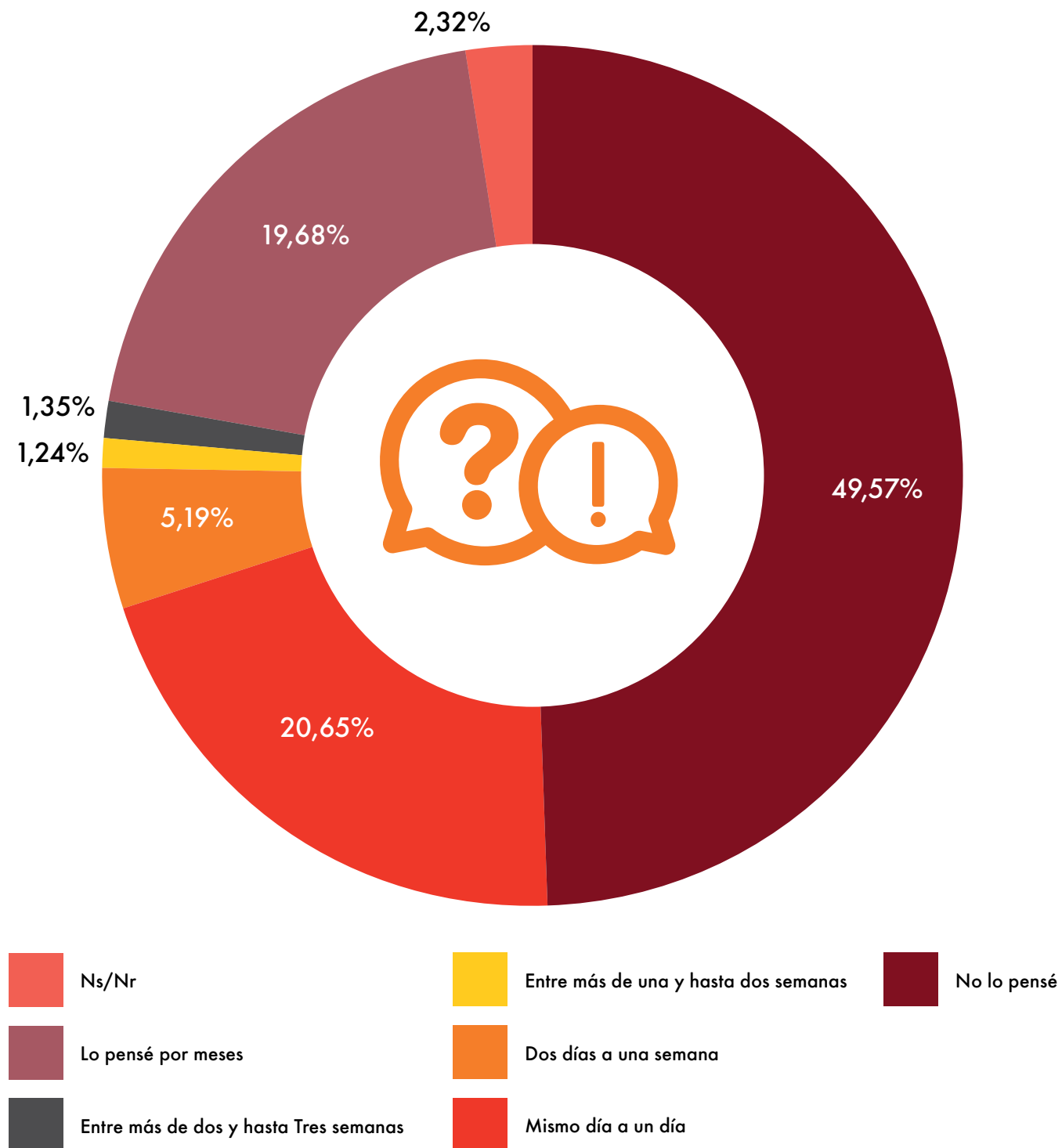
Fuente: World Animal Protection, 2016.

## Acción que se tomó con los cachorros que nacieron en los hogares.



Fuente: World Animal Protection, 2016.

## ¿Discutió usted con su familia, las responsabilidades de tener un perro antes de adquirirlo?

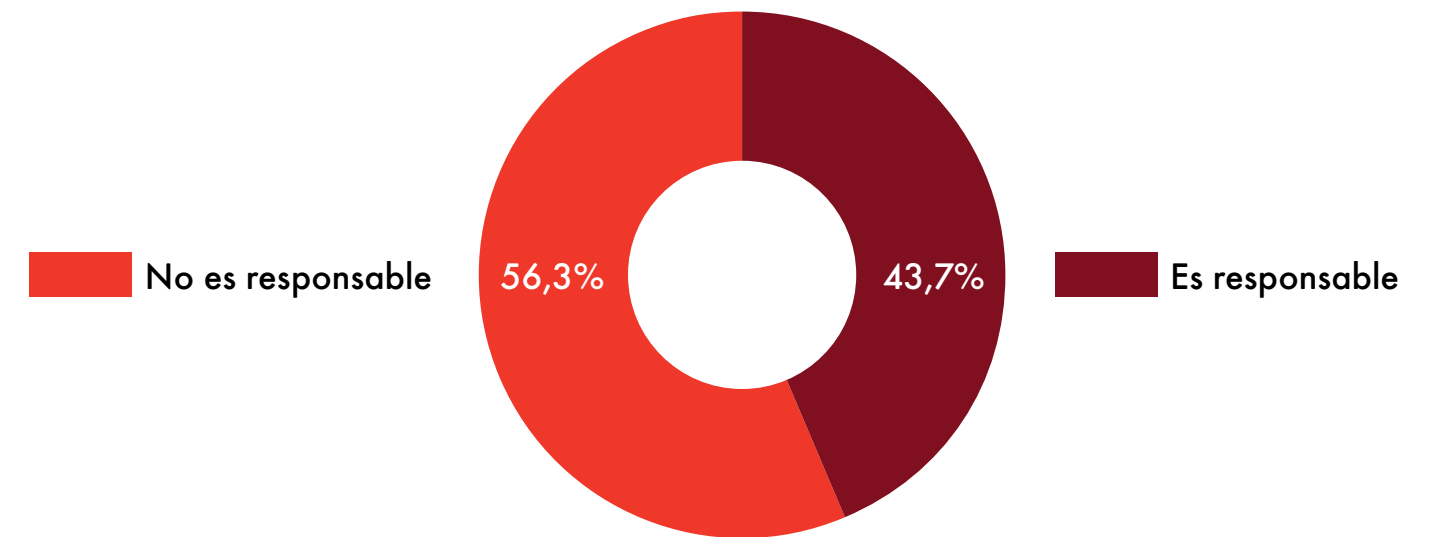


Fuente: World Animal Protection, 2016.

## Autopercepción

Los costarricenses se dan a sí mismos una calificación de 8.68 de 10 en cuanto a tenencia responsable; sin embargo, no creen que los demás dueños sean tan responsables en el cuidado de sus propios perros.

## El costarricense, ¿es responsable o no es responsable con el cuidado de sus perros?



Fuente: World Animal Protection, 2016.

Los indicadores que los costarricenses consideran más importantes a la hora de evaluar si un perro está bien cuidado son:



Buena dieta o alimentación



Le brinda cariño



Le brinda los cuidados veterinarios necesarios



Buen ambiente

# Necesidades de los perros, basadas en las cinco libertades

En este apartado, vale destacar que el fenómeno de la deseabilidad jugó un papel importante en las respuestas que brindaron las personas encuestadas. Esto se refleja en algunas de las conductas que ellos reportan tener con respecto al cuidado de sus perros: sus respuestas reflejan conocimiento sobre la importancia de cumplir con las necesidades de los perros, pero desconocimiento sobre cómo hacerlo. En otros casos, los datos obtenidos no son coherentes entre sí o al compararlos con otros de fuentes secundarias.

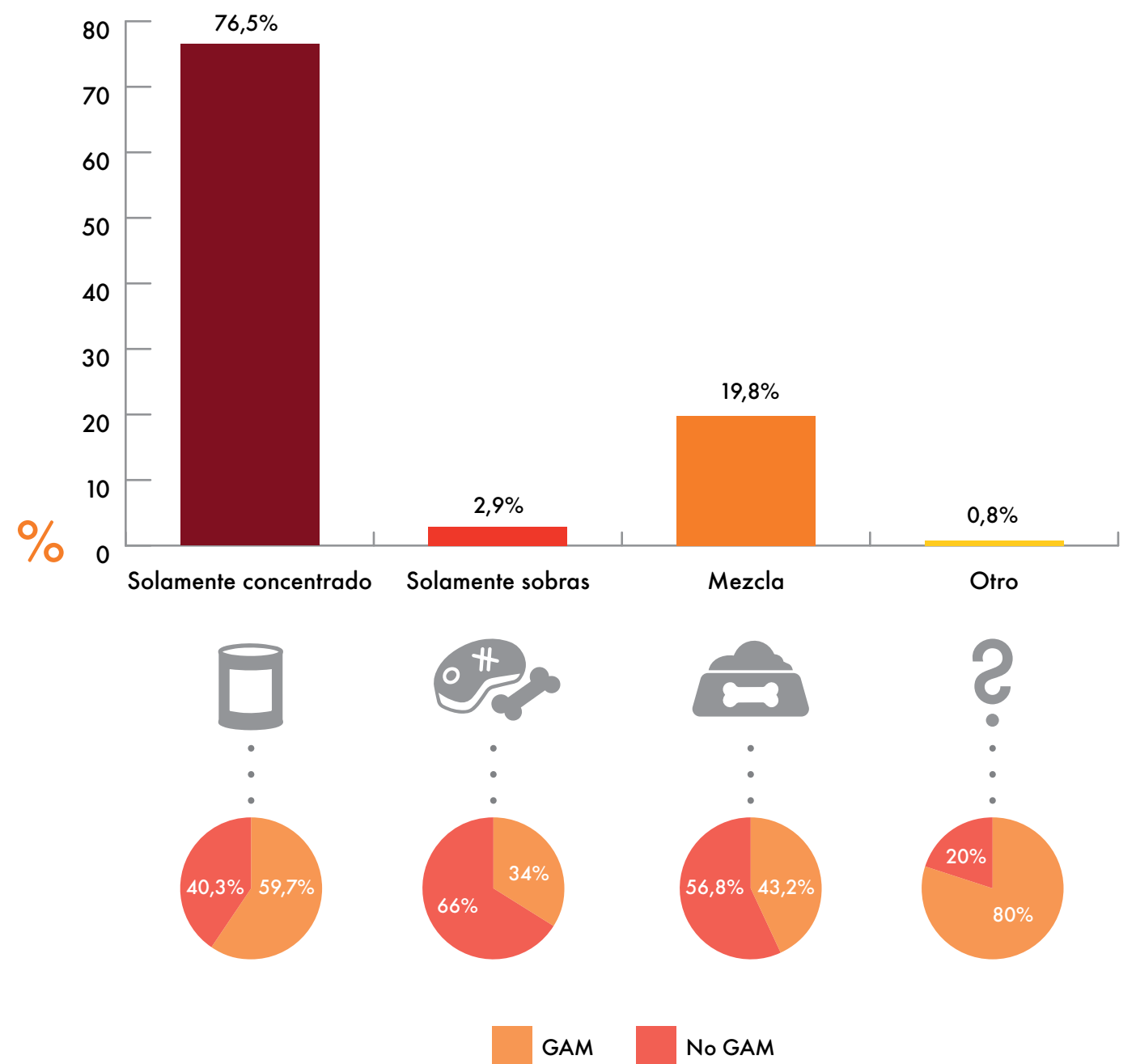
## Alimentación y acceso a agua

La alimentación se basa principalmente en concentrado, especialmente en la Gran Área Metropolitana. Fuera de esta, es más común ver una mayor incidencia de perros alimentados con sobras o una mezcla de concentrado y sobras.

Casi seis de cada 10 dueños alimenta a su perro dos veces al día, mientras que poco menos de tres de cada 10 lo hace una vez al día, y dos lo hacen tres veces o más al día. El acceso a agua limpia además es casi total para los perros del estudio, según las respuestas dadas por sus dueños.

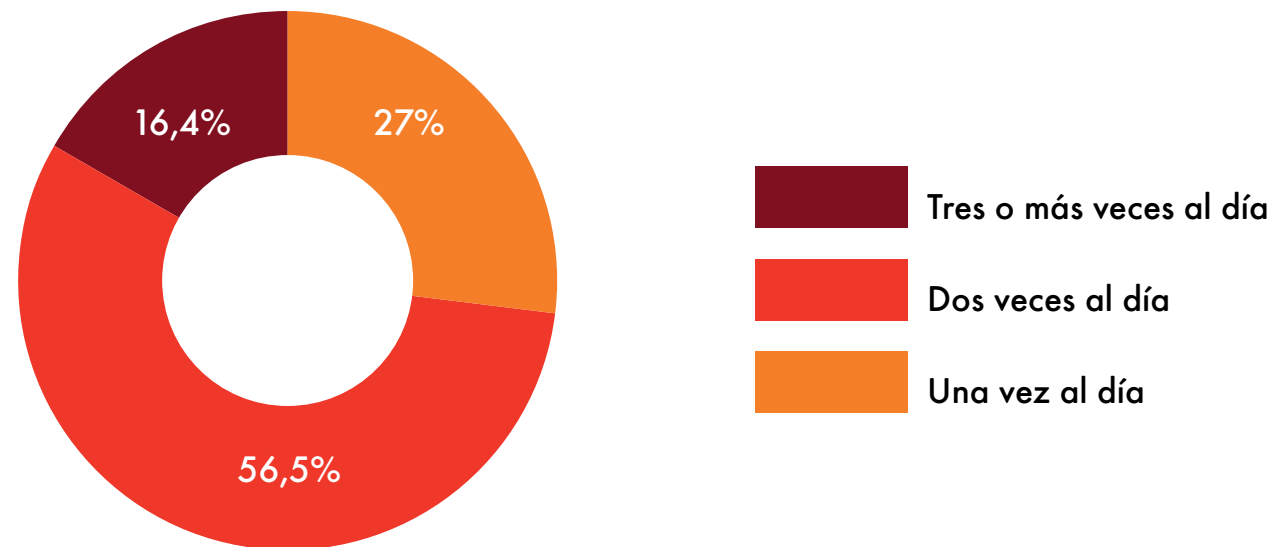


## ¿Qué tipo de alimentación le acostumbran dar a su perro?




Fuente: World Animal Protection, 2016.

## ¿Con qué frecuencia le dan de comer a su perro?



Fuente: World Animal Protection, 2016.

## ¿Tiene su perro acceso a agua limpia?



Fuente: World Animal Protection, 2016.

## Hábitos de los perros y sus dueños

Uno de cada diez dueños reconoce que su perro excreta en la calle. Sin embargo, casi 2 de cada diez dicen que sus perros salen solos a pasear durante el día, por lo cual se debe asumir que estos perros también excretan fuera de casa.

De acuerdo con los datos suministrados por los dueños, 152,830 perros excretan en la calle con el conocimiento de sus dueños. Sin embargo, con el porcentaje de cuántos perros salen solos durante el día, se puede estimar que serían más bien unos 233,897 excreta en las calles. Además, unos 156,817 permanecen amarrados durante el día, y 224,594 nunca salen a pasear.

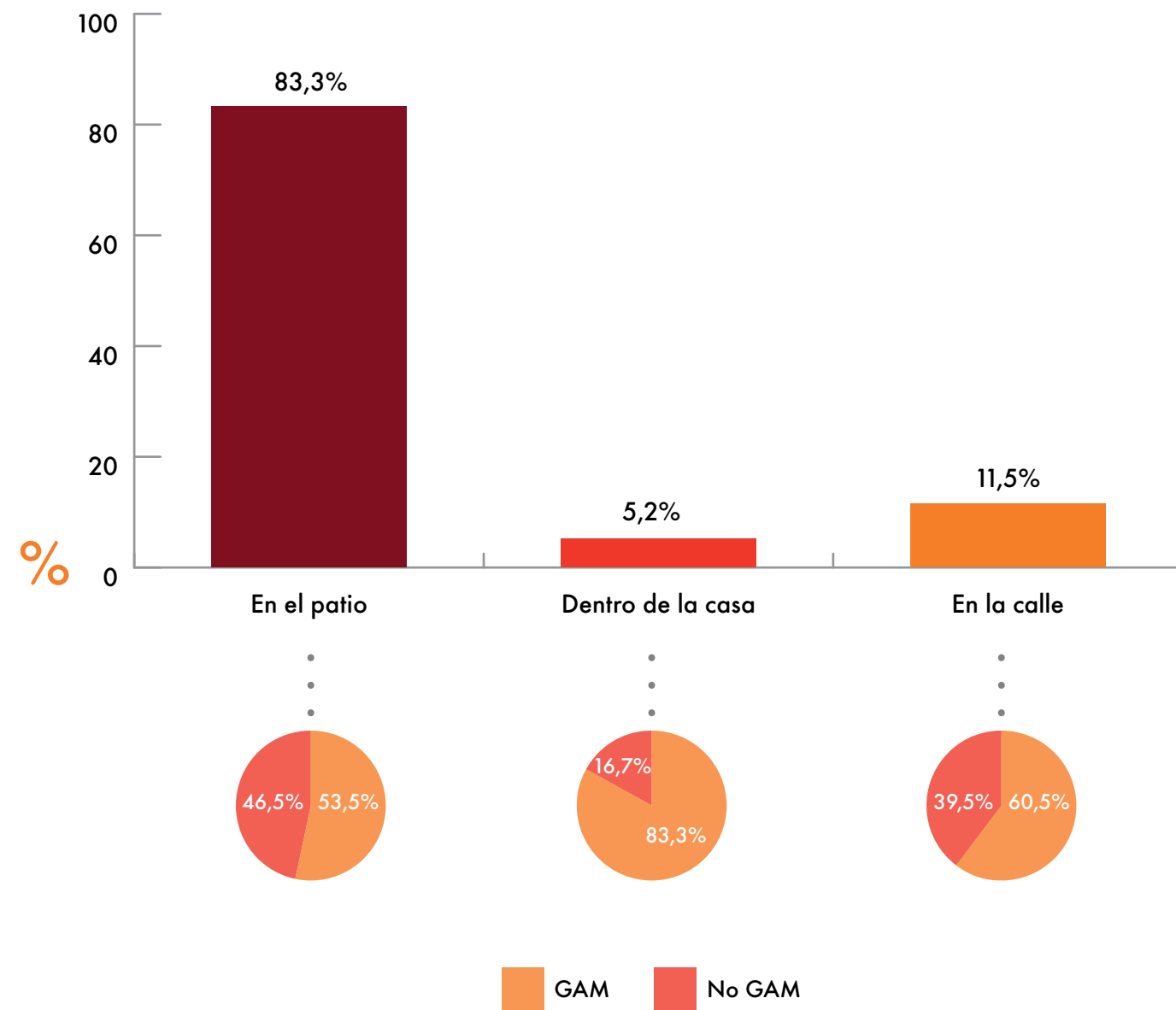
La prevalencia de perros que permanecen amarrados en el día es igualmente preocupante, y su prevalencia es mayor fuera de la GAM, especialmente en las regiones Huetar Norte y Atlántica.

La cantidad de perros que salen a pasear sin correa también es una señal clara de tenencia irresponsable. El deambular sin supervisión, es malinterpretado como "salir a pasear solos", y por esa falta de vigilancia estos canes pueden causar accidentes de tránsito, morder a otras personas, o escaparse y perderse.

Al preguntarle a los dueños sobre sus hábitos de cuidado con sus perros, queda en evidencia tanto el interés por brindar un buen cuidado a sus mascotas, como la falta de información y/o conocimiento respecto a cómo hacerlo. El fenómeno de deseabilidad está presente en las respuestas de los dueños sobre la frecuencia de baño, desparasitación, uso de métodos antipulgas y cepillado, pues algunas de las respuestas, de ser ciertas, causarían serios daños físicos a los perros y serían económicamente insostenibles para el dueño promedio.

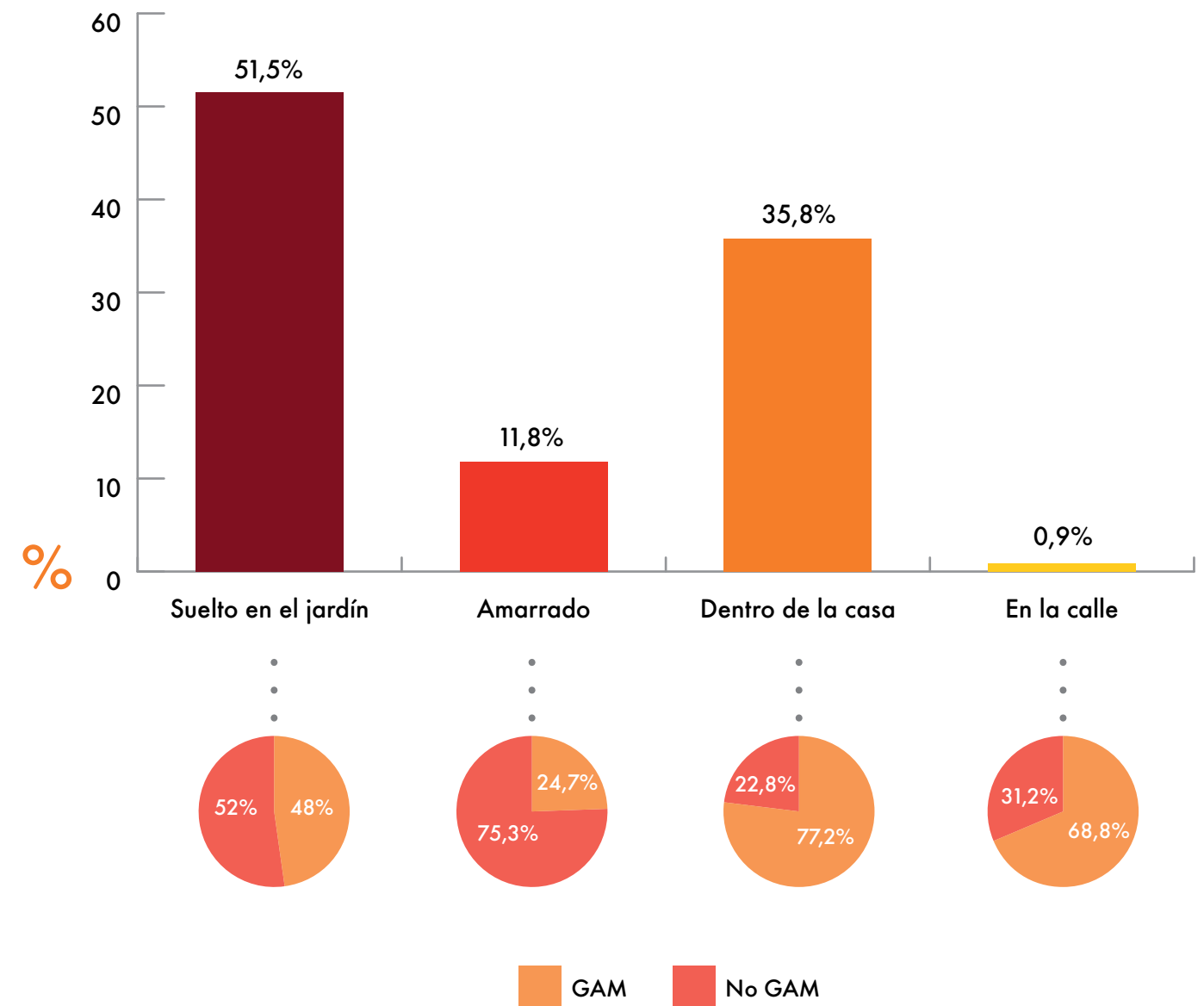
Las visitas al veterinario son de mayor frecuencia en la GAM, y a nivel general la salud preventiva es la razón primordial por la que se lleva al perro al especialista.

## ¿Dónde acostumbran los perros de su hogar excretar?



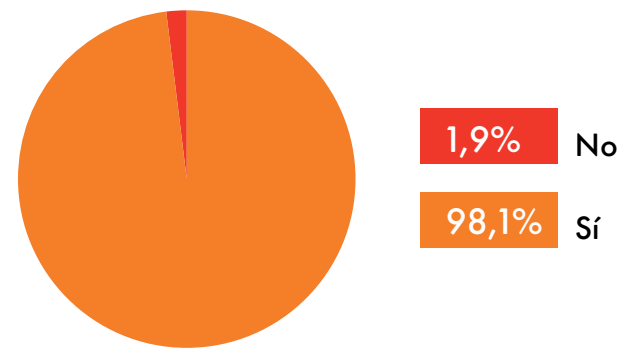
Fuente: World Animal Protection, 2016.

## ¿Dónde acostumbran los perros de su hogar a permanecer durante el día?



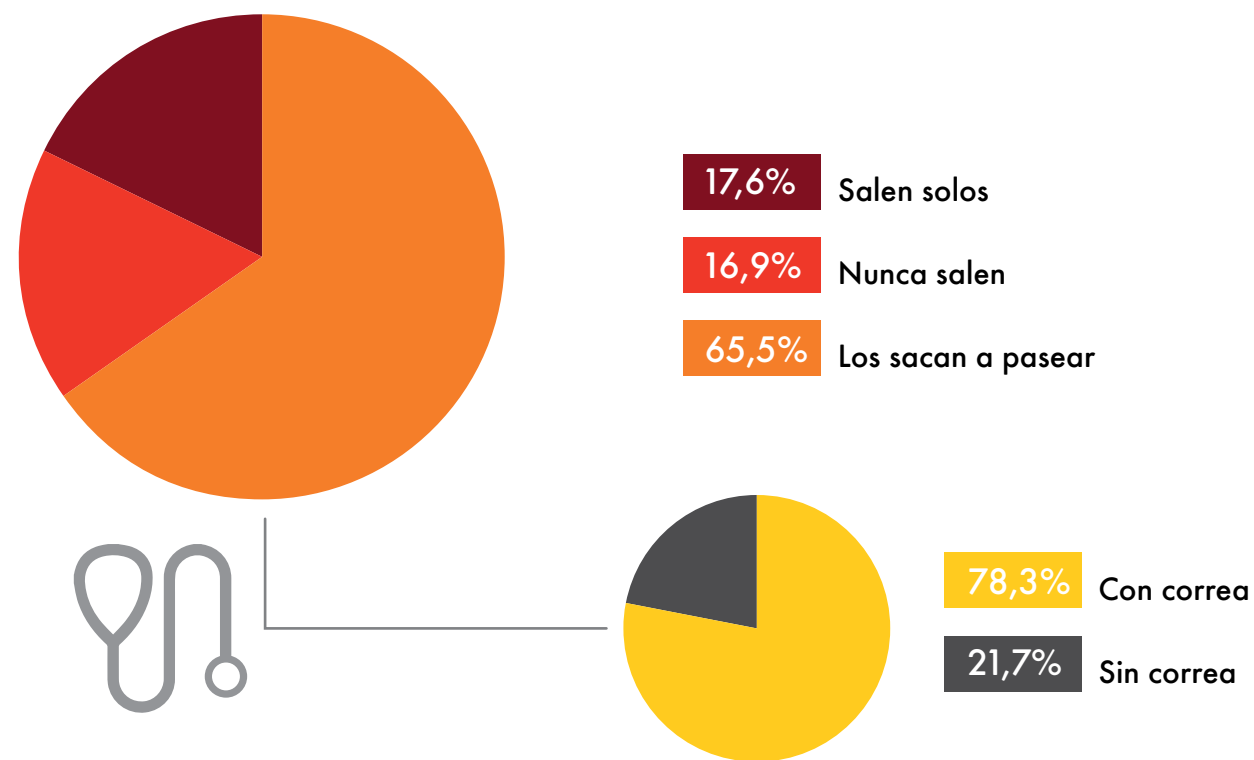
Fuente: World Animal Protection, 2016.

## ¿Tienen sus perros un espacio cómodo, limpio y seco para dormir?



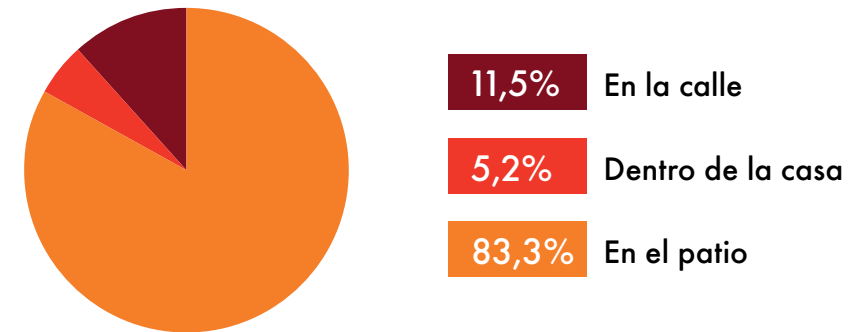
Fuente: World Animal Protection, 2016.

## ¿Sacan a pasear a los perros o salen solos del hogar?



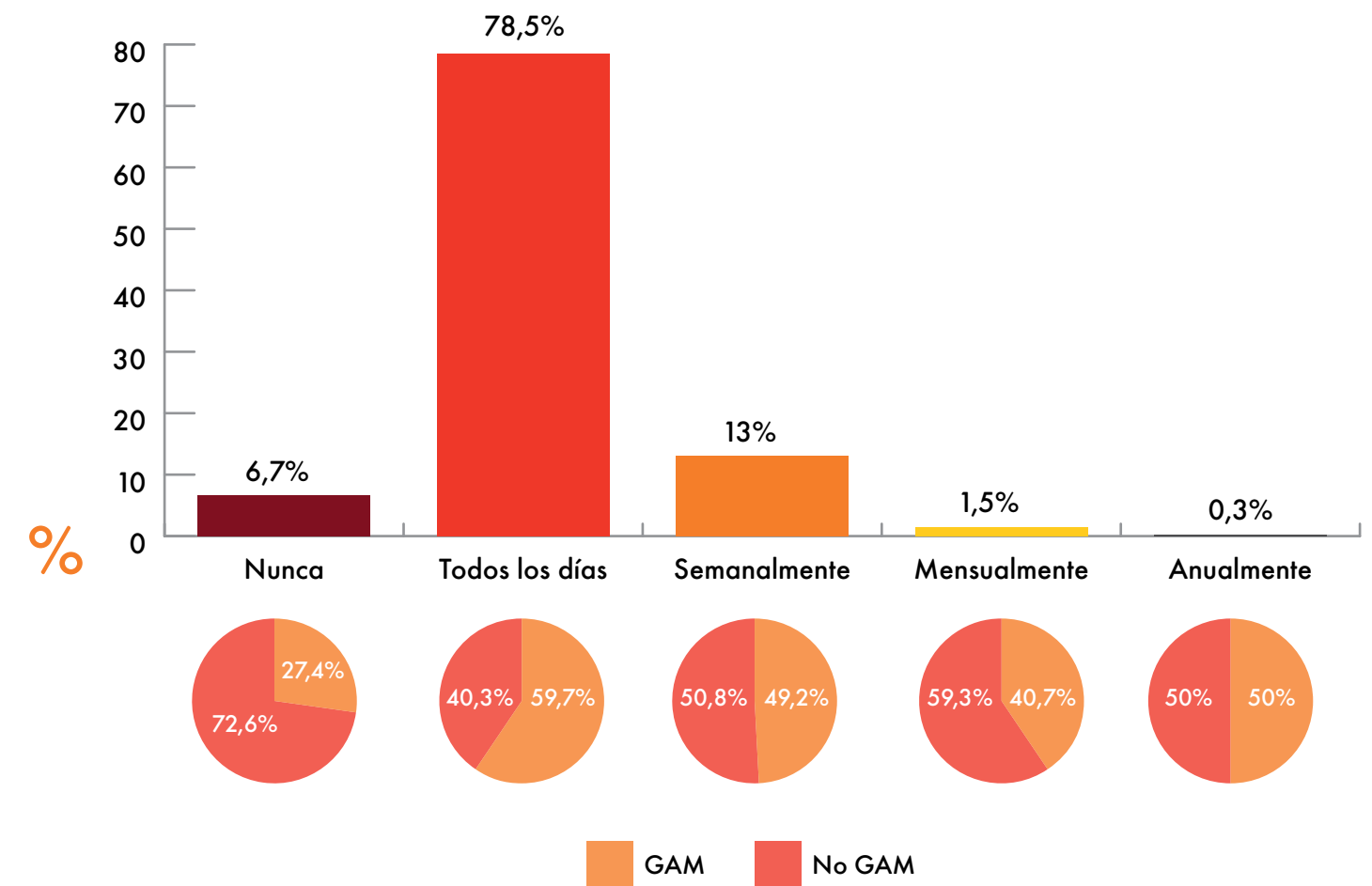
Fuente: World Animal Protection, 2016.

## ¿Dónde acostumbran los perros de su hogar excretar?



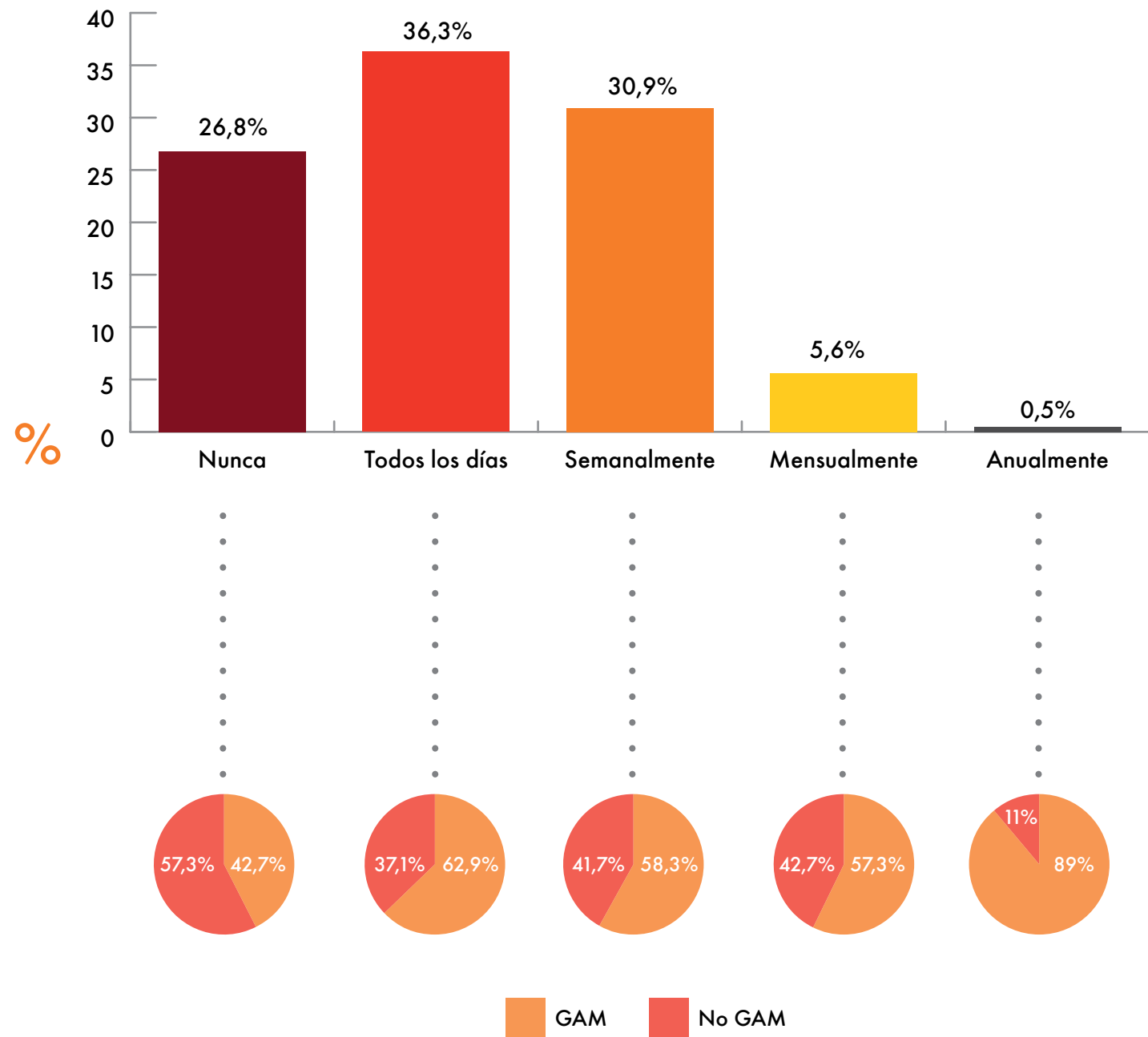
Fuente: World Animal Protection, 2016.

## ¿Con qué frecuencia acostumbran jugar con el perro?



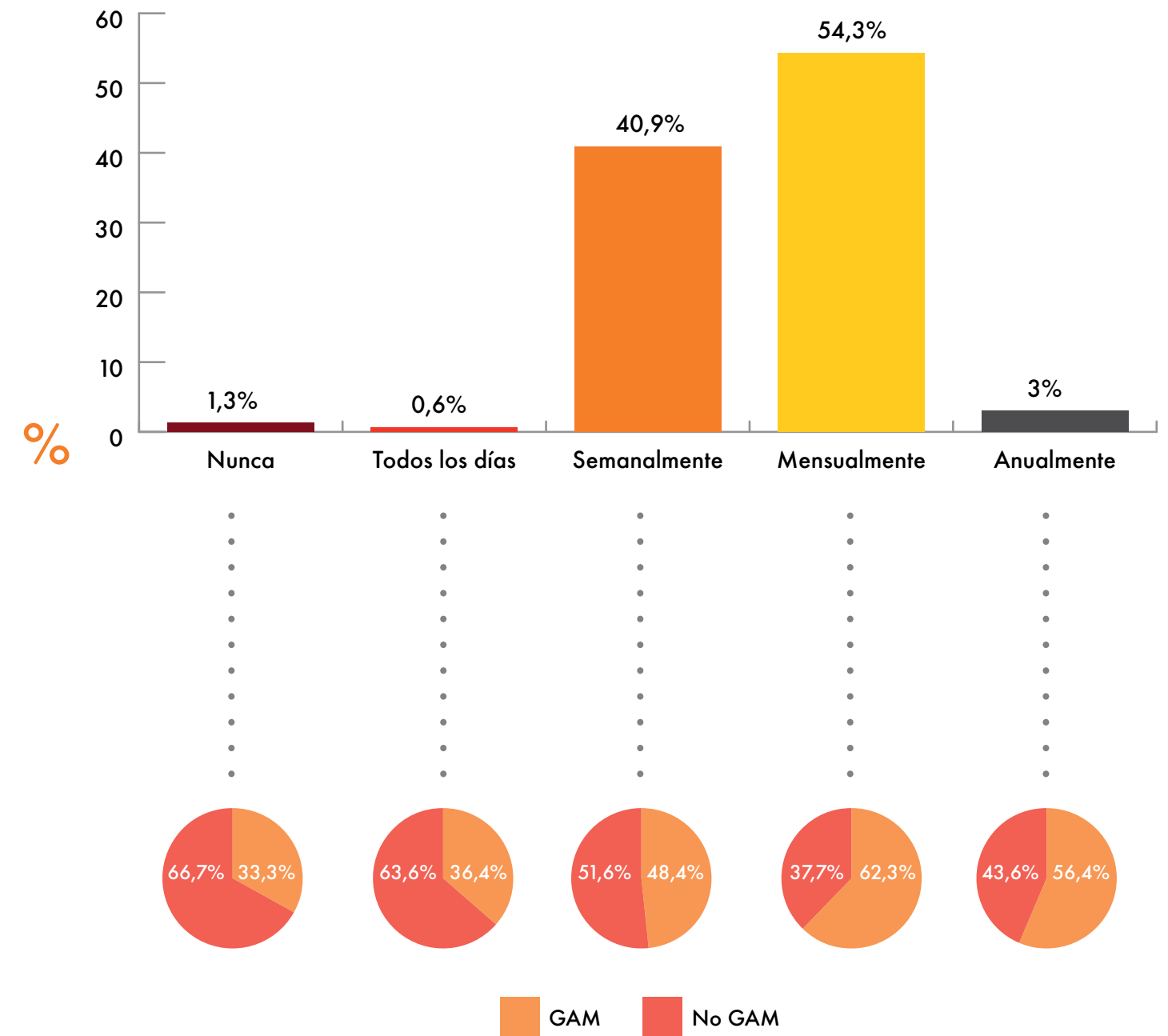
Fuente: World Animal Protection, 2016.

## ¿Con qué frecuencia acostumbran sacarlo a pasear?



Fuente: World Animal Protection, 2016.

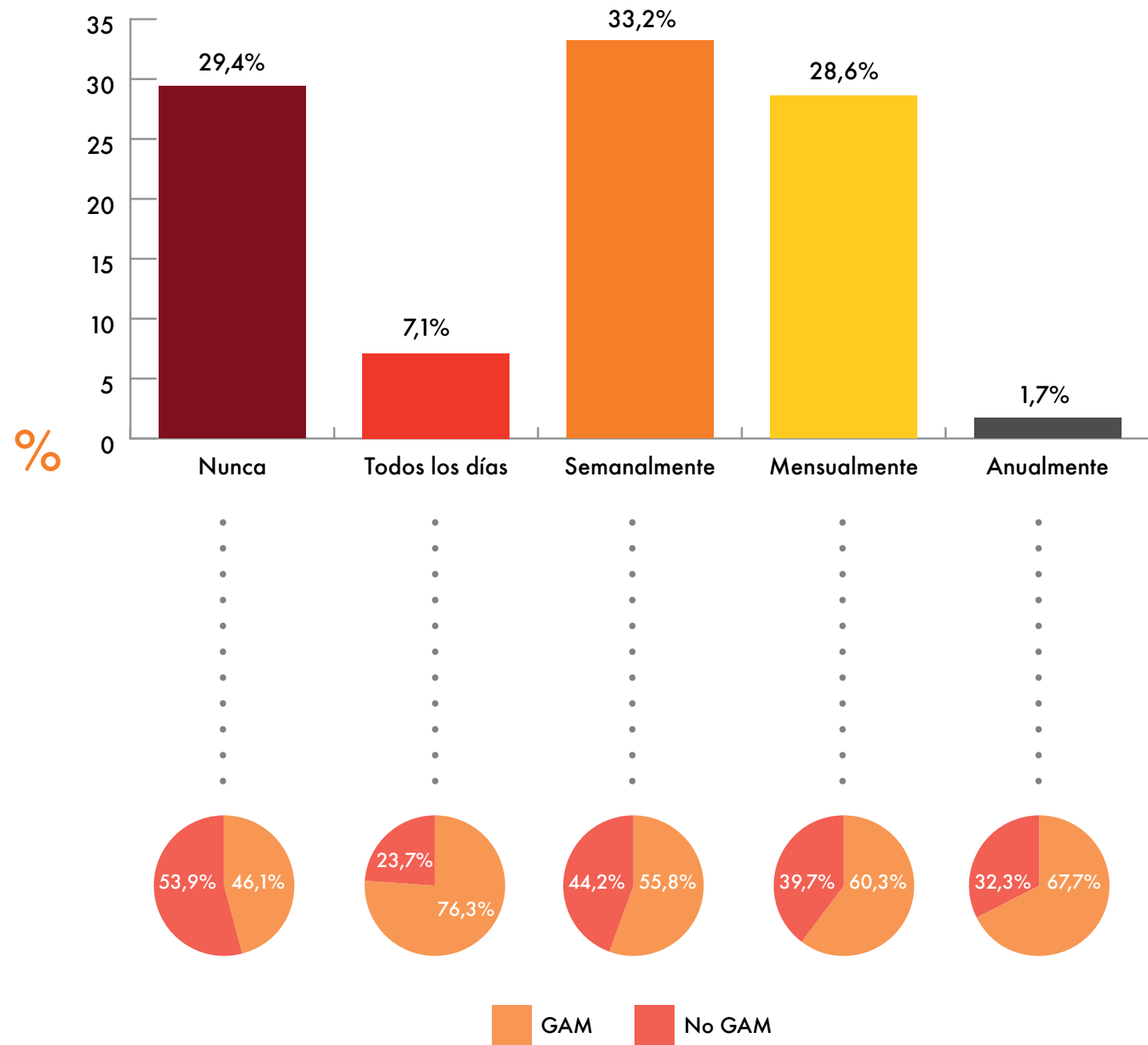
## ¿Con qué frecuencia acostumbran bañarlo?



Fuente: World Animal Protection, 2016.

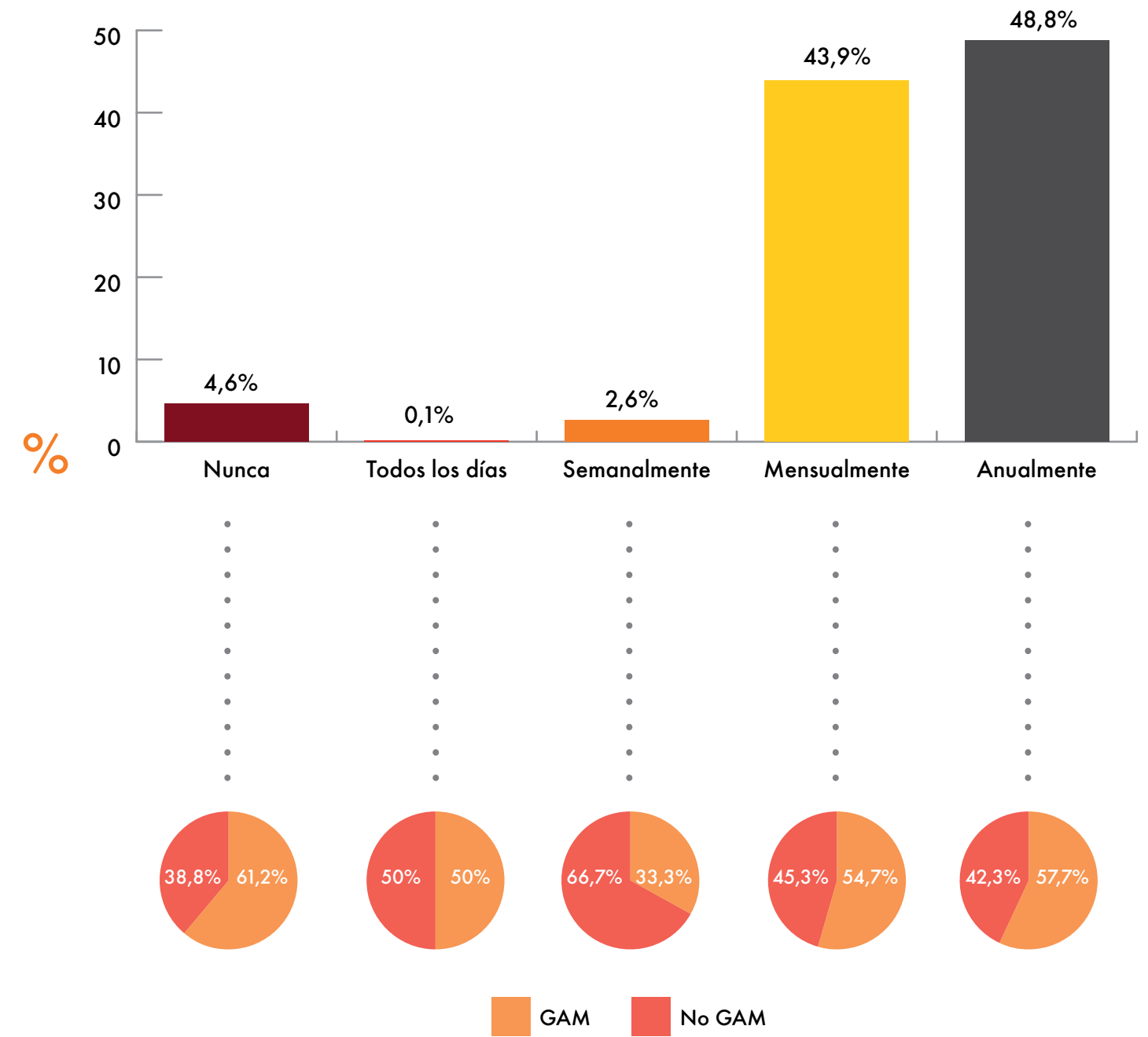


## ¿Con qué frecuencia acostumbran cepillarlo?



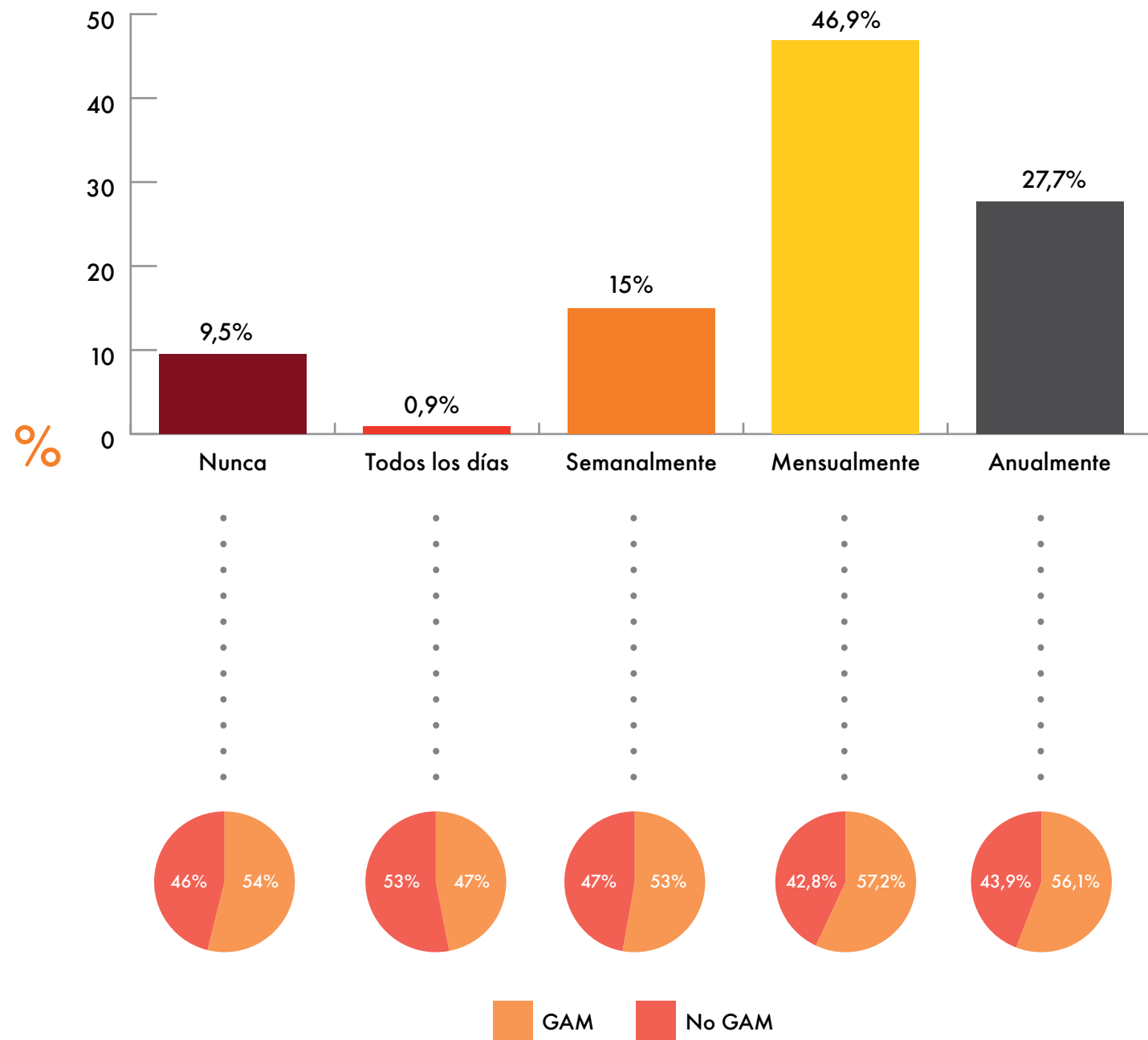
Fuente: World Animal Protection, 2016.

## ¿Con qué frecuencia acostumbran desparasitarlo?



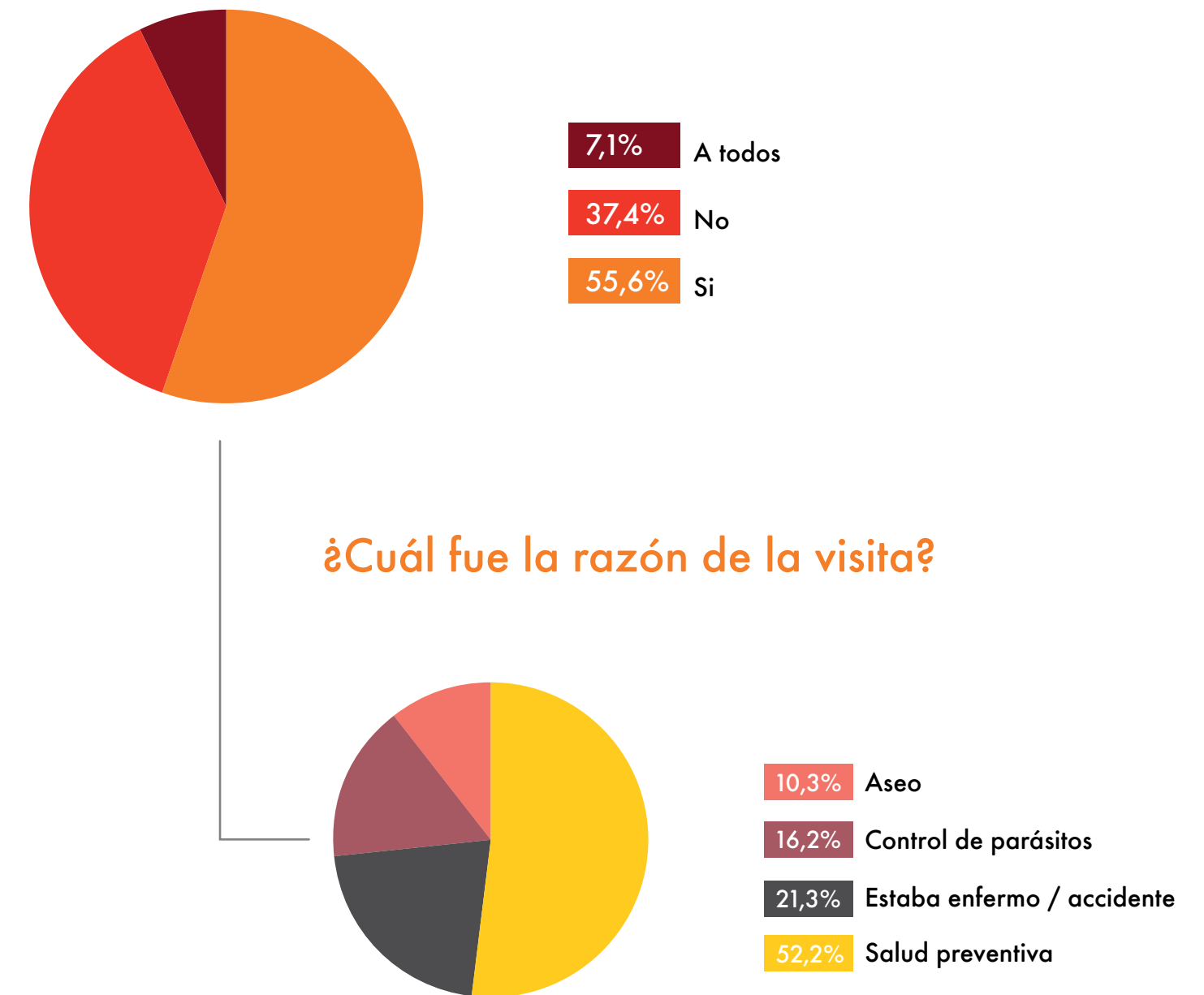
Fuente: World Animal Protection, 2016.

## ¿Con qué frecuencia acostumbran utilizar productos para controlar las pulgas y garrapatas?



Fuente: World Animal Protection, 2016.

## En el último año, ¿un veterinario ha visto a sus perros? Puede ser en la clínica o en el hogar



Fuente: World Animal Protection, 2016.

# Salud pública

## Vacunación

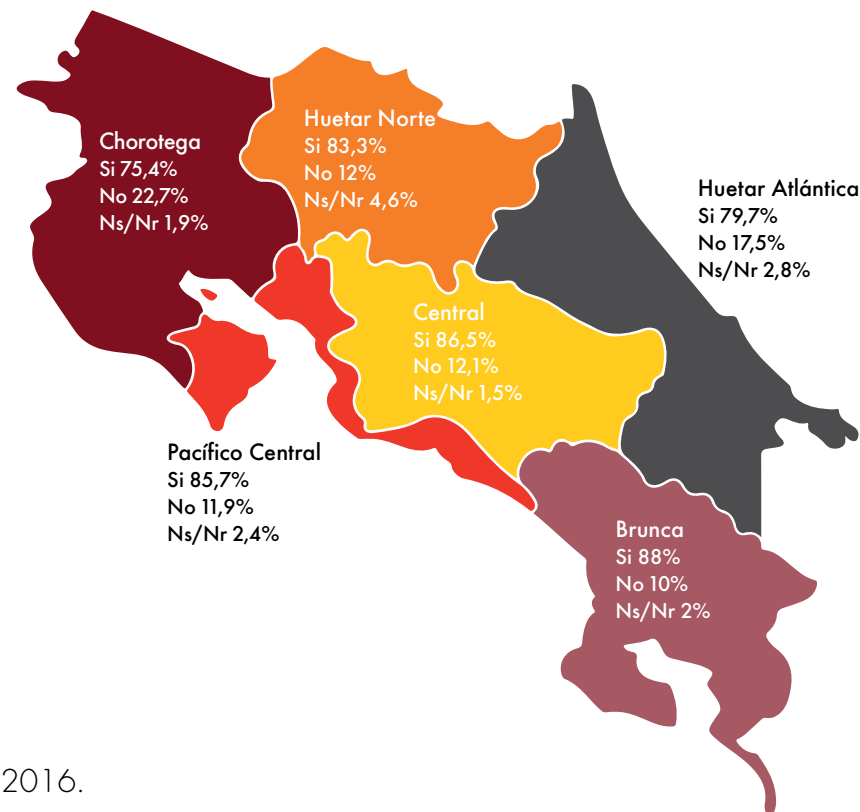
El 84,7% de los dueños reportan que sus perros están vacunados. La mayor prevalencia de perros reportados como vacunados se encuentra en la región Brunca, seguida por la Central.

No obstante, el porcentaje de dueños que dice tener la cartilla de vacunas de su mascota es de 77%, y existe una diferencia de casi 19 puntos porcentuales entre el dato de la GAM y el de la No GAM.

Para considerar que un perro efectivamente está vacunado contra la mayoría de enfermedades, la inoculación debe haber ocurrido dentro de los últimos 12 meses. Por ello, a los dueños que dijeron tener la cartilla de vacunas se les consultó sobre el tiempo que ha transcurrido desde que se vacunó al perro. De estos, solo el 74% dijo que los perros habían sido vacunados dentro de los últimos 12 meses. El restante 26% no sabía cuándo había sido vacunado su perro, o dijo haberlo vacunado hace 13 meses o más. Por ello, el porcentaje de perros reportados como vacunados y con cartilla alcanzaría tan solo el 48,26%. Adicionalmente, habría que agregarle que no todas los perros que dicen estar vacunados tienen todas las vacunas consideradas claves para la prevención de enfermedades, sino solo algunas, trayendo más abajo este porcentaje.

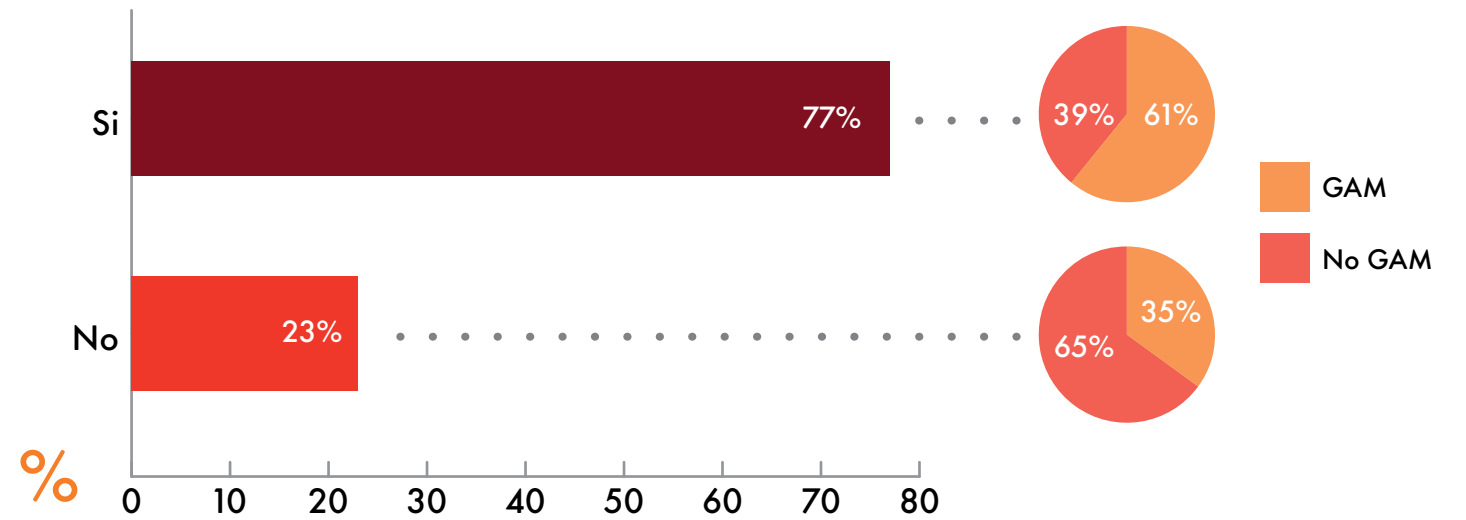
## Cruce de número de perros reportados como vacunados por región

### Por región



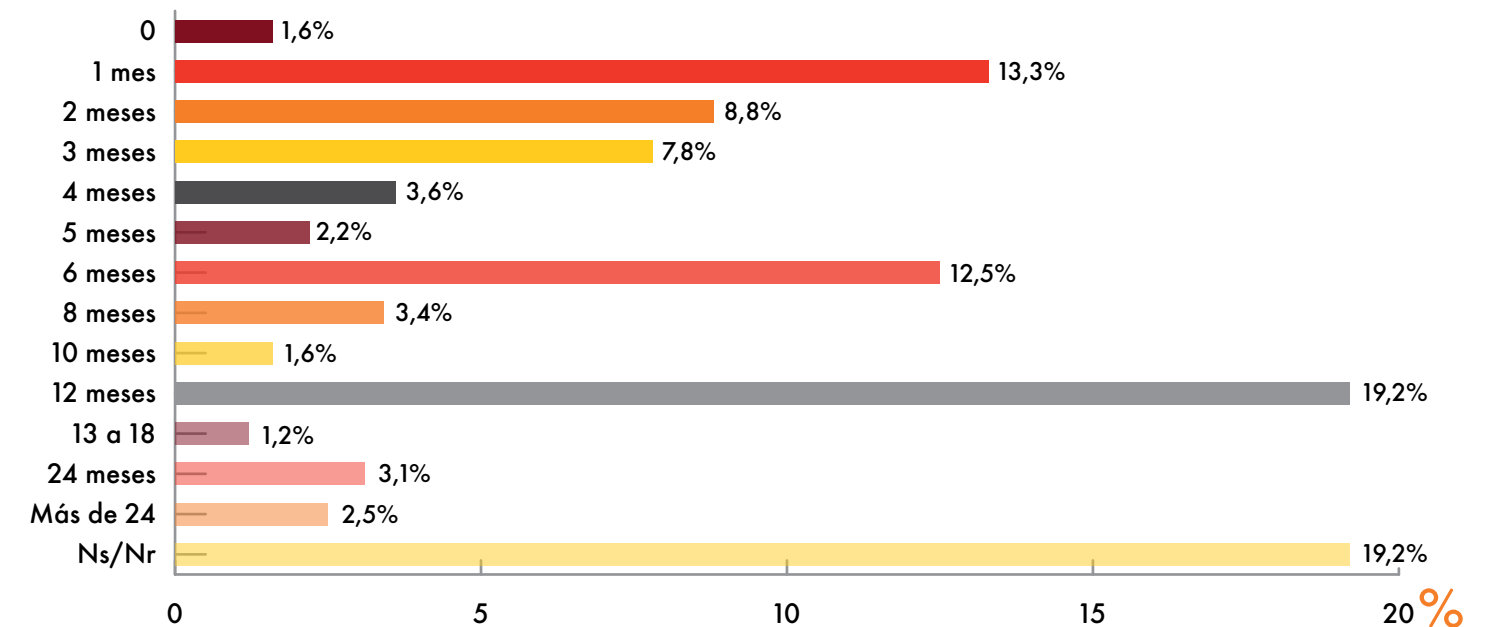
Fuente: World Animal Protection, 2016.

## ¿Tiene su cartilla de vacunas?



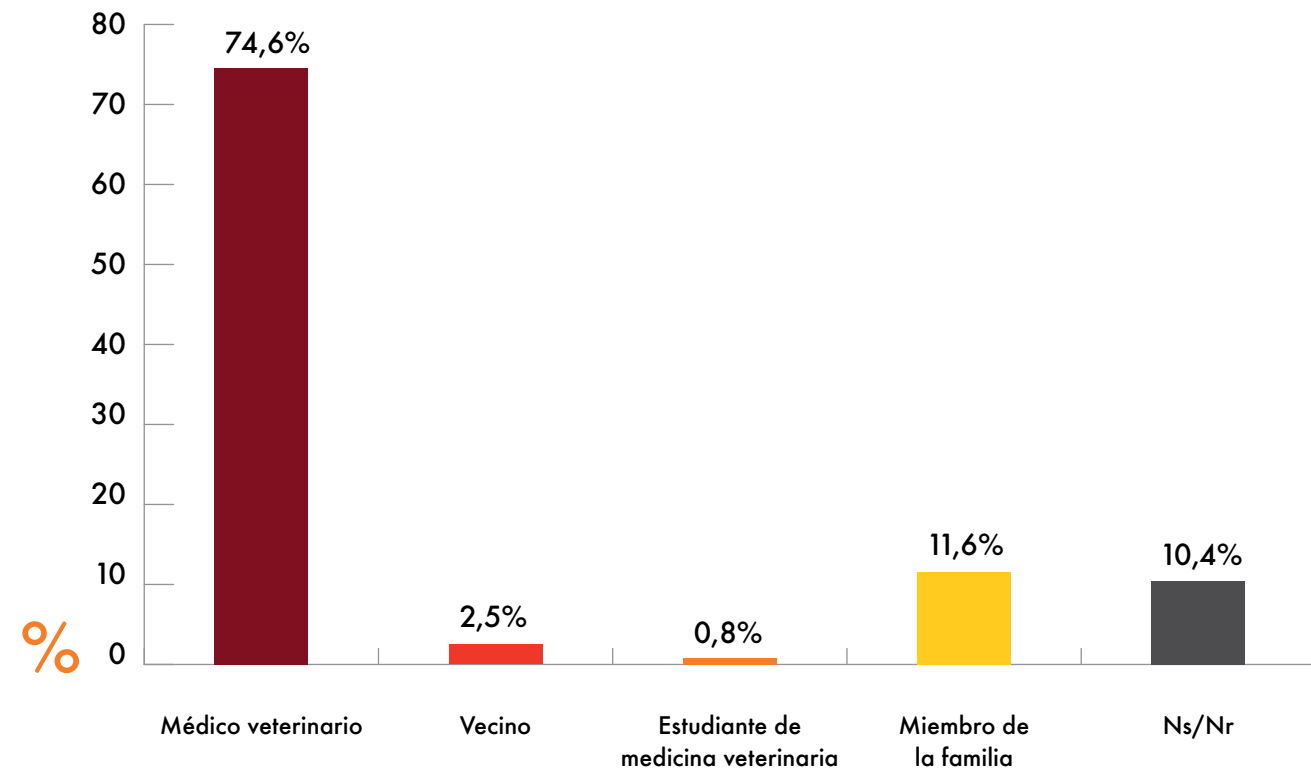
Fuente: World Animal Protection, 2016.

## ¿Hace cuánto lo vacunó? (Meses)



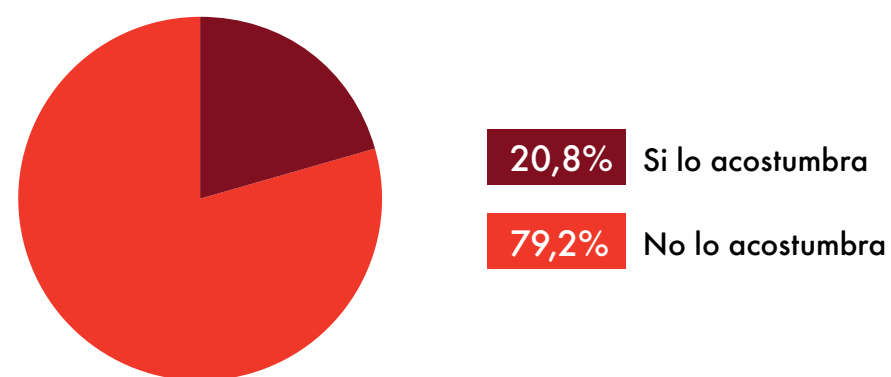
Fuente: World Animal Protection, 2016.

## Por lo general, ¿quién vacuna a sus perros?



Fuente: World Animal Protection, 2016.

## Por lo general el costarricense, ¿acostumbra o no acostumbra a recoger las excretas de sus perros?



Fuente: World Animal Protection, 2016.

## Claves de tenencia responsable

Los encuestados afirman que la gran mayoría de los dueños no recogen las excretas de sus perros. Tampoco es común que los dueños tengan a sus perros identificados, ya sea con una placa o con chip.

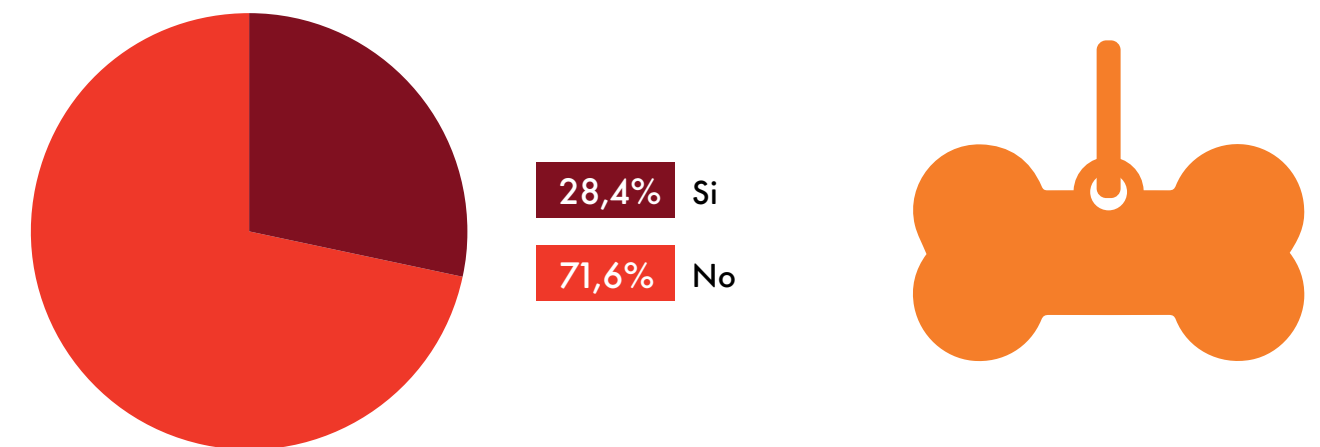
En cuanto a la castración o esterilización, hay un aumento en las causas que dan lugar a que los dueños opten por la técnica, ajenas a la reproducción indeseada.

Según los datos reportados, la esterilización o castración aún no alcanzaría la mitad de los hogares con perros: tan solo el 43,7% de los hogares tiene al menos a un perro esterilizado o castrado, y la incidencia es aún menor fuera de la Gran Área Metropolitana. Los dos sitios de mayor frecuencia para realizar la castración o esterilización son las veterinarias (siete de cada diez de los casos) seguidas por las campañas de castración (poco más de dos de cada diez).

Cabe señalar la importancia que tienen los factores de salud y el evitar comportamientos indeseados como las razones por las que los dueños esterilizan a sus perros.

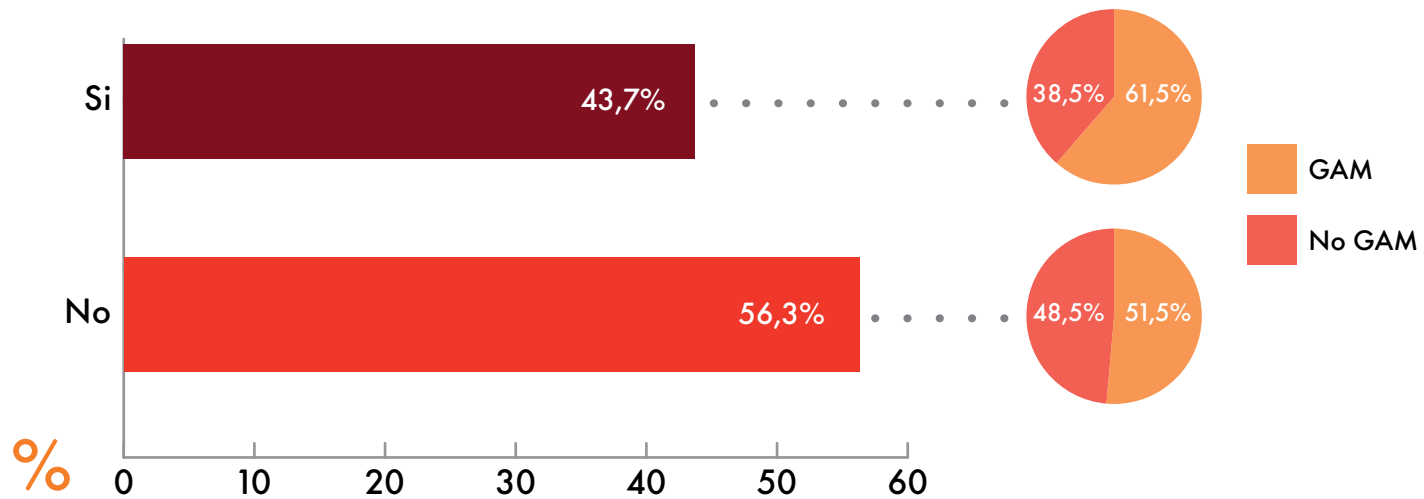
Los datos muestran que frente a un eventual desastre, aquellos dueños que han identificado a sus perros con placa o chip parecen estar más sensibilizados a la necesidad de tomar medidas preventivas para asegurar el bienestar de sus mascotas en caso de un terremoto, inundación, deslizamiento u otros.

## ¿Están sus perros identificados?



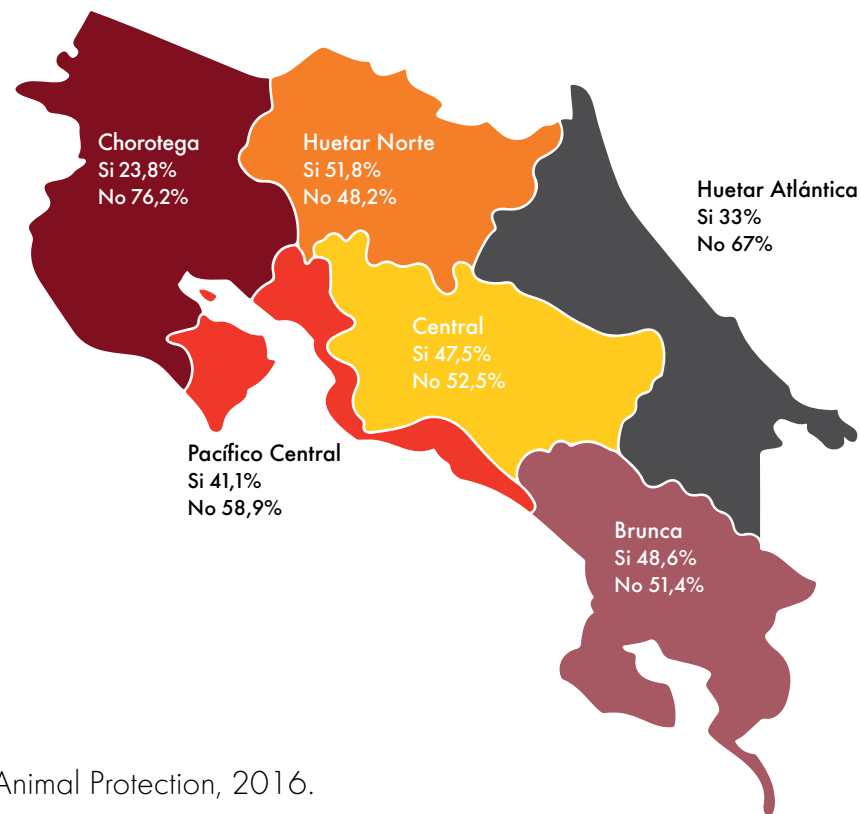
Fuente: World Animal Protection, 2016.

## Número de hogares con por lo menos un perro esterilizado o castrado



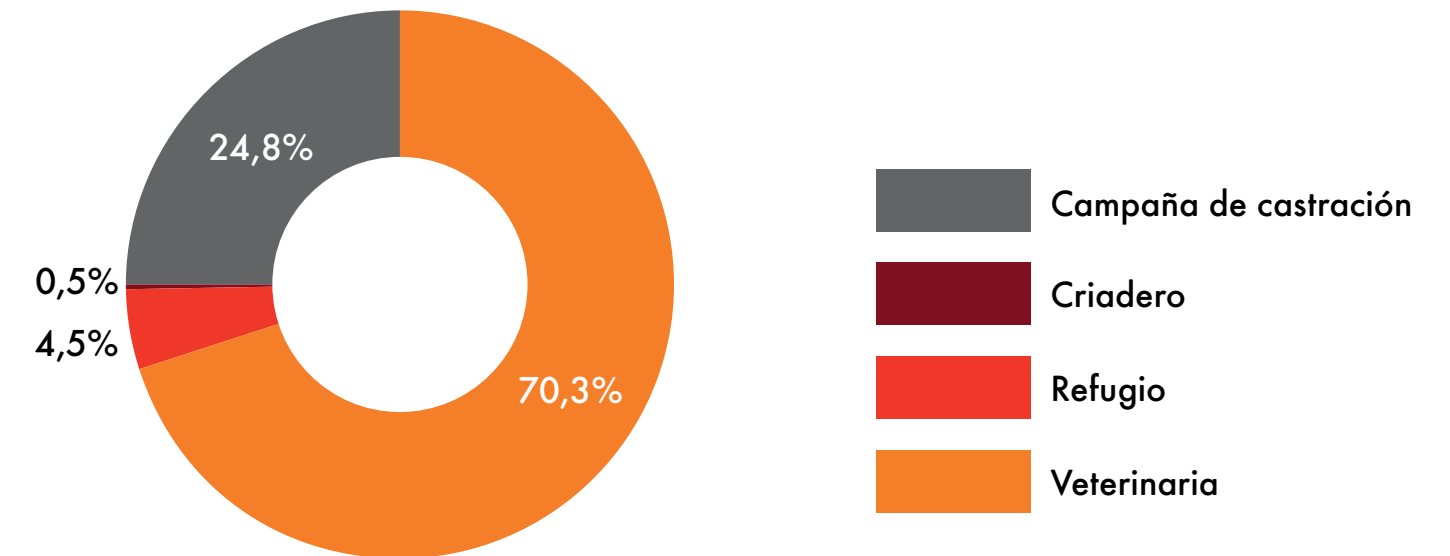
Fuente: World Animal Protection, 2016.

## Cruce de número de perros esterilizados por región



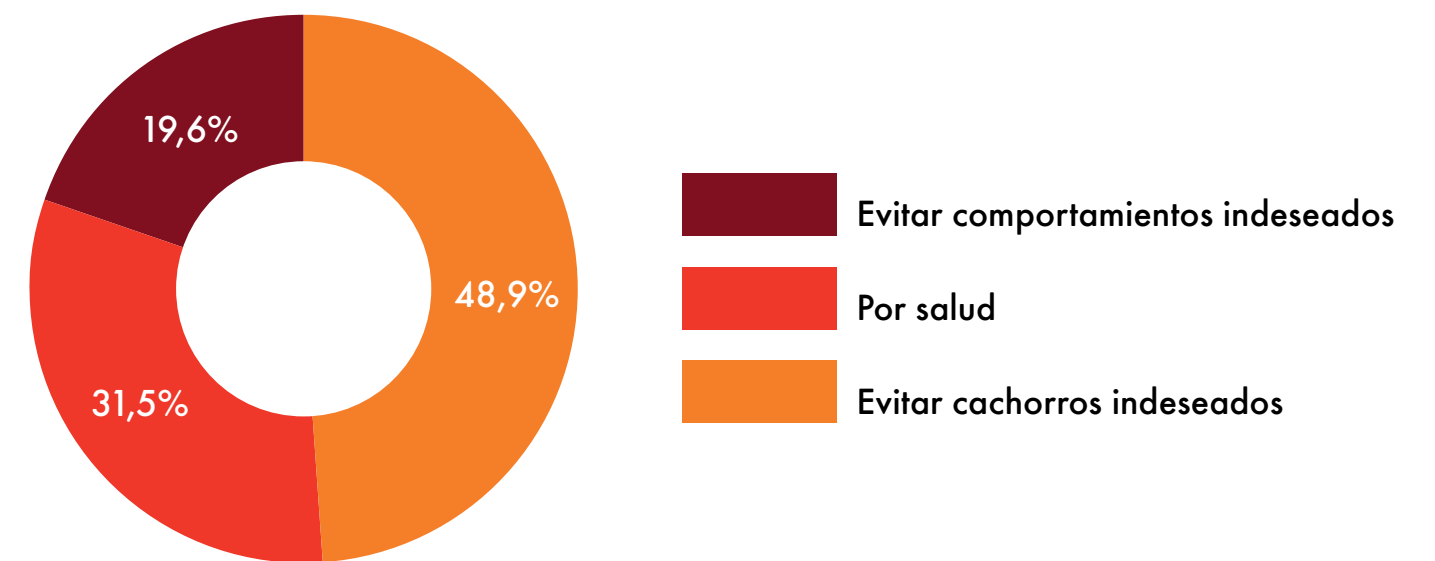
Fuente: World Animal Protection, 2016.

## ¿Dónde fueron castrados o esterilizados?



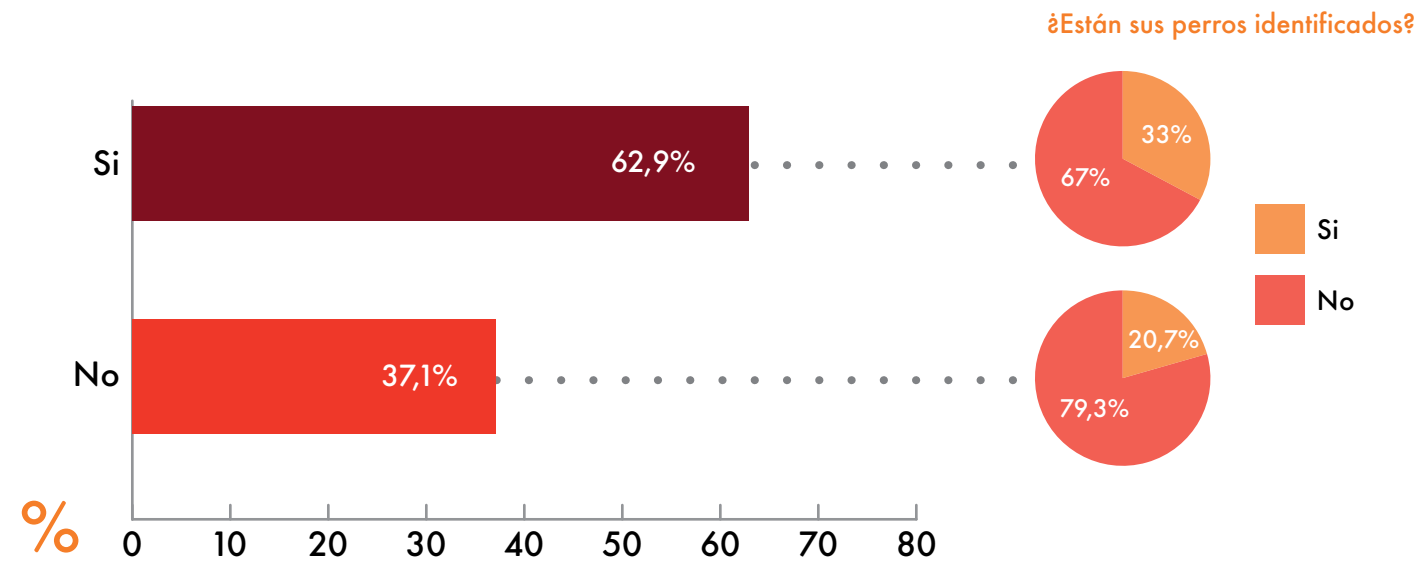
Fuente: World Animal Protection, 2016.

## ¿Cuál fue la razón por la cual castró o esterilizó a su perro?



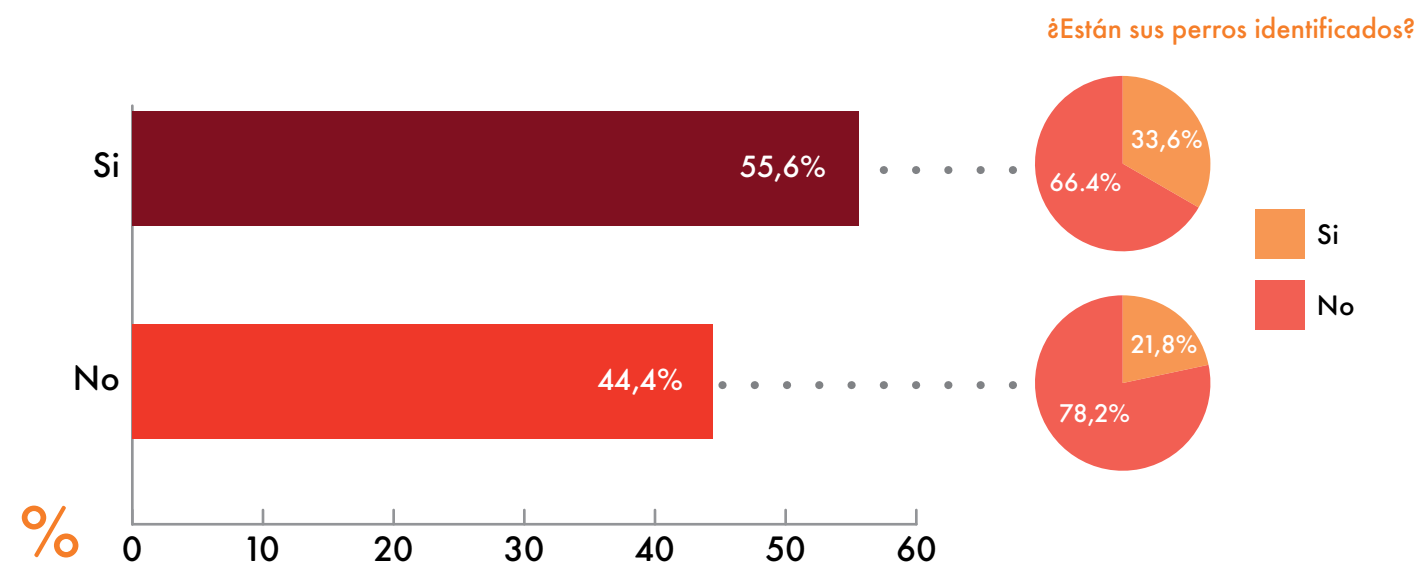
Fuente: World Animal Protection, 2016.

En caso de un desastre de origen natural (temblores, inundaciones, deslizamientos entre otros), ¿tienen claro qué hacer con el perro de su hogar?



Fuente: World Animal Protection, 2016.

En caso de una evacuación del hogar por un desastre de origen natural (temblores, inundaciones, deslizamientos entre otros), ¿sabría donde llevar a su perro?



Fuente: World Animal Protection, 2016.

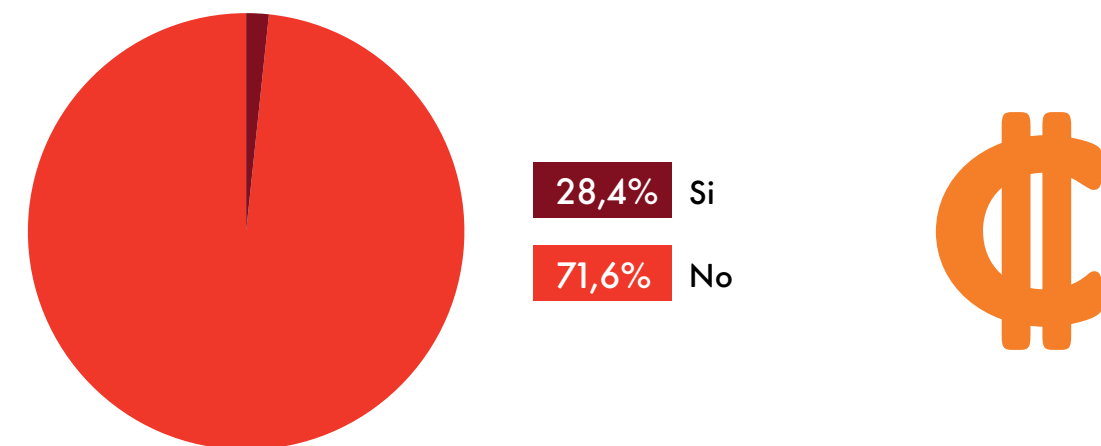
## Actitudes y comportamientos de los dueños

Al consultarle a los dueños cuál es su reacción frente a conductas indeseadas o a una enfermedad de su perro, el castigo verbal o regaño y la búsqueda de asesoría con un especialista son las respuestas más frecuentes entre aquellos que sí tomaron acción. Porcentajes mucho menores admiten amarrar al perro por largos períodos, utilizar el castigo físico, dejarlos sin comer, o llevarlo a un refugio o regalarlo.

Al momento de la encuesta, casi la totalidad de los dueños considera necesaria la aprobación de una ley que castigue el maltrato animal, y aquellos que no consideran necesaria una ley de este tipo nunca han realizado una denuncia por maltrato animal.

Las respuestas también indican que existe un desconocimiento sobre dónde y cómo debe realizarse una denuncia por maltrato animal.

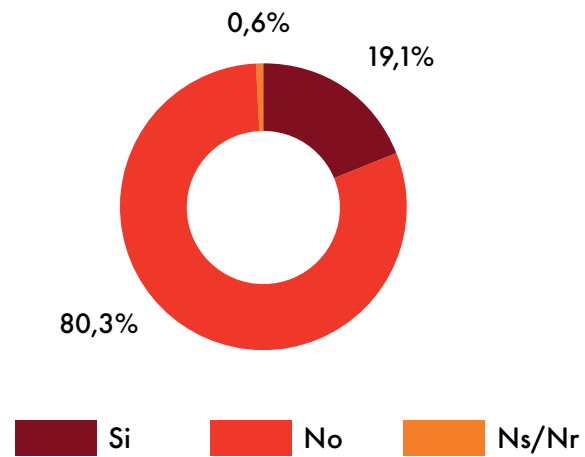
¿Se dedican ustedes a la venta de perritos?



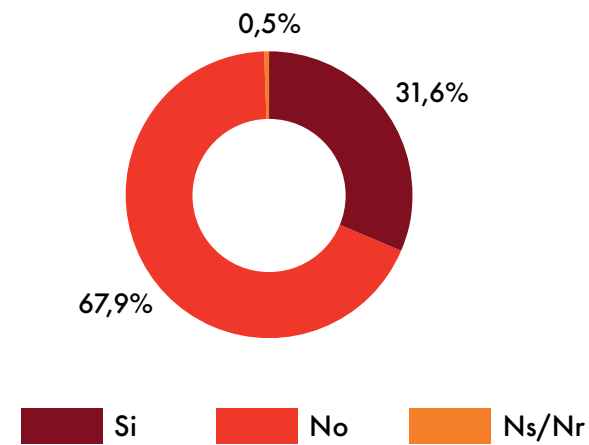
Fuente: World Animal Protection, 2016.

## En el último año, algunos de sus perros actuales o que ya no tenga:

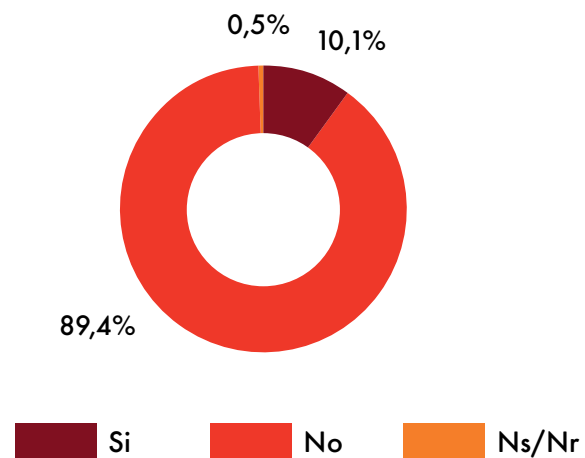
### Se ha escapado



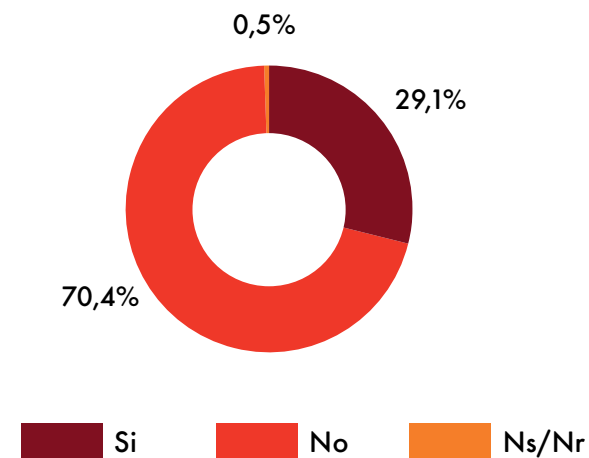
### Ha dañado objetos dentro del hogar / orinado dentro de la casa



### Ha mordido a otros perros o a personas



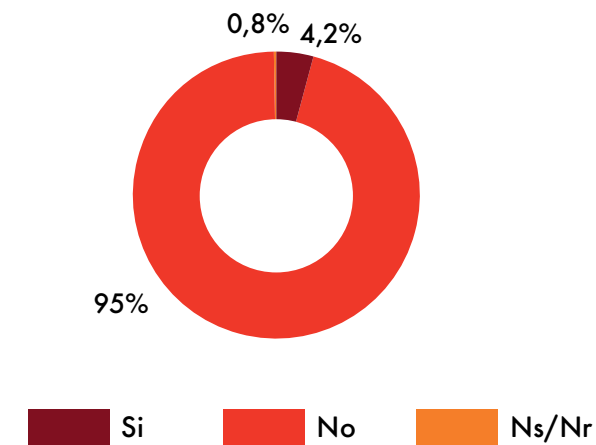
### Se ha enfermado



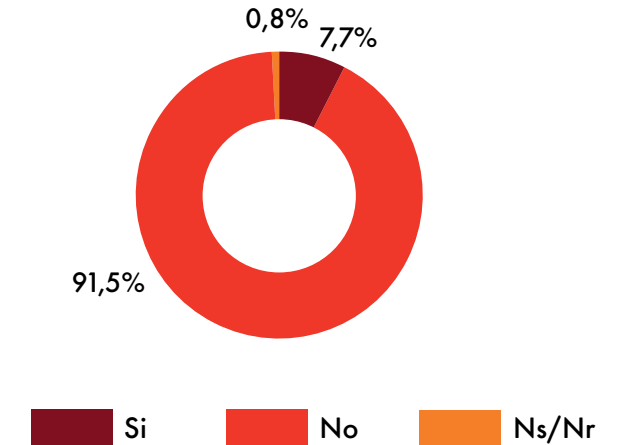
Fuente: World Animal Protection, 2016.

## En el último año, algunos de sus perros actuales o que ya no tenga:

### Ha tenido cachorros indeseados / no planeados por la familia



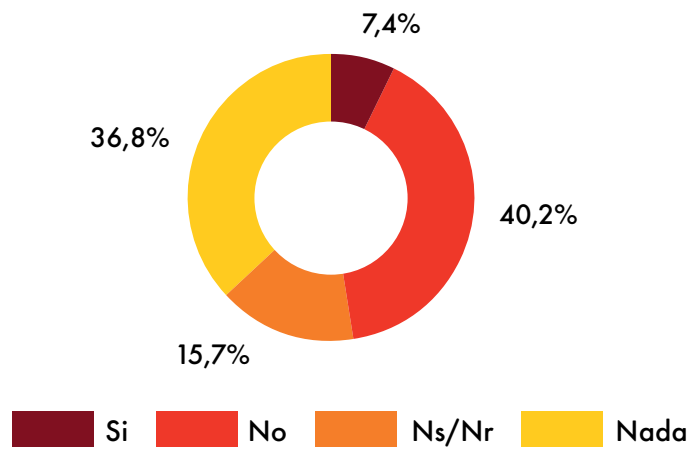
### Ha hecho tanto ruido que molesta a los vecinos



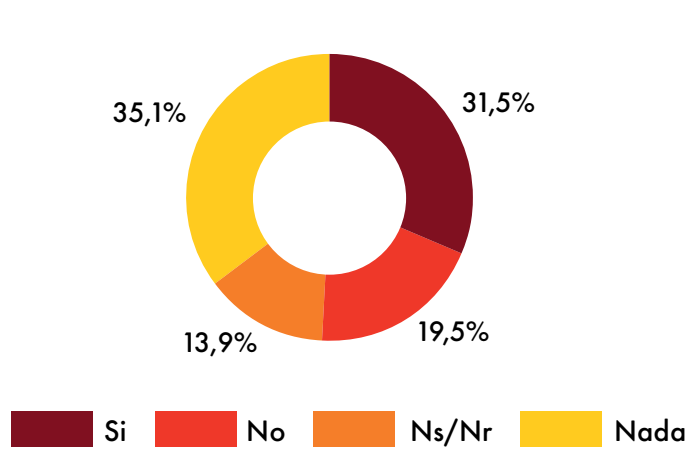
Fuente: World Animal Protection, 2016.

## ¿Qué hizo usted al respecto?

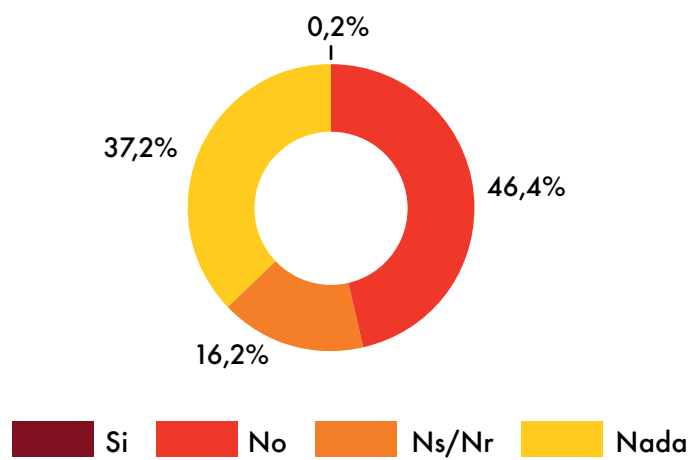
### Amarrarlo por largos ratos o permanentemente



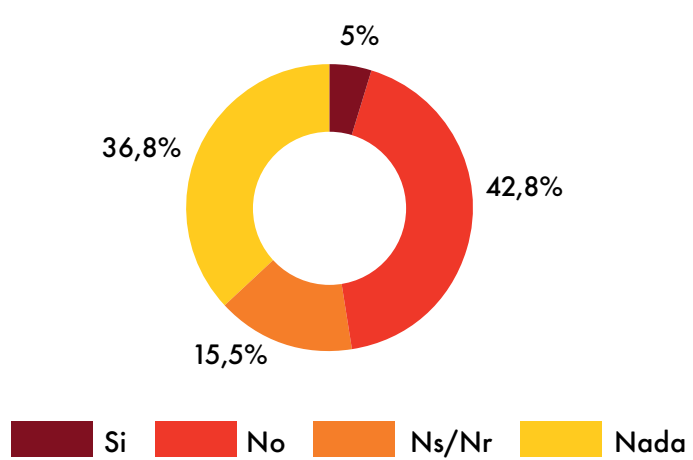
### Castigarlo o regañarlo verbalmente



### Dejarlo sin comer



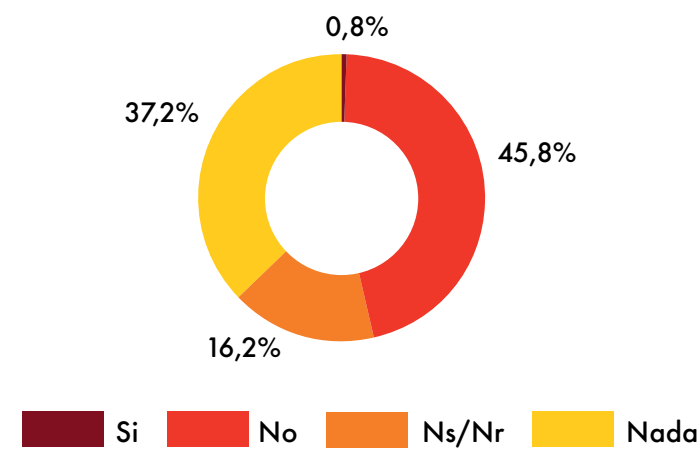
### Regañarlo o castigarlo físicamente



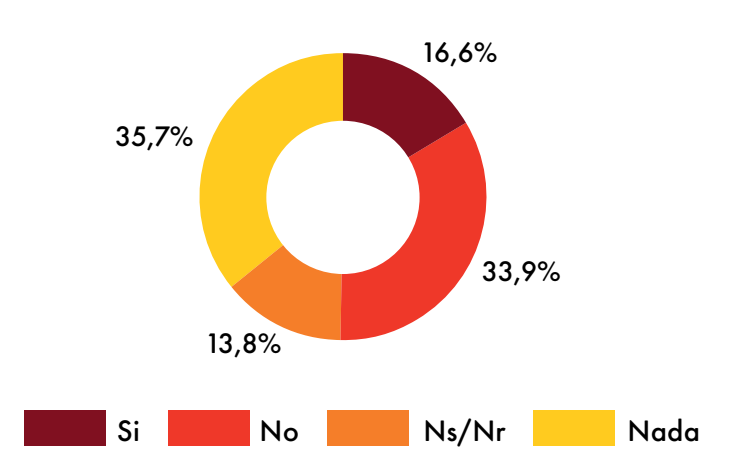
Fuente: World Animal Protection, 2016.

## ¿Qué hizo usted al respecto?

### Llevarlo a un refugio/regalarlo

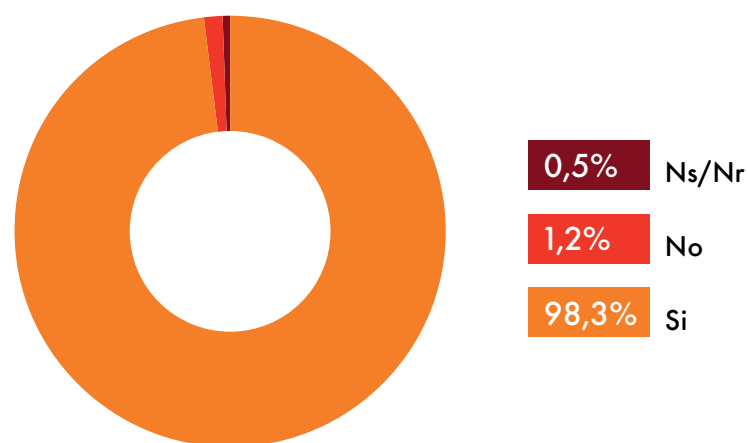


### Asesorarme con un veterinario/especialista



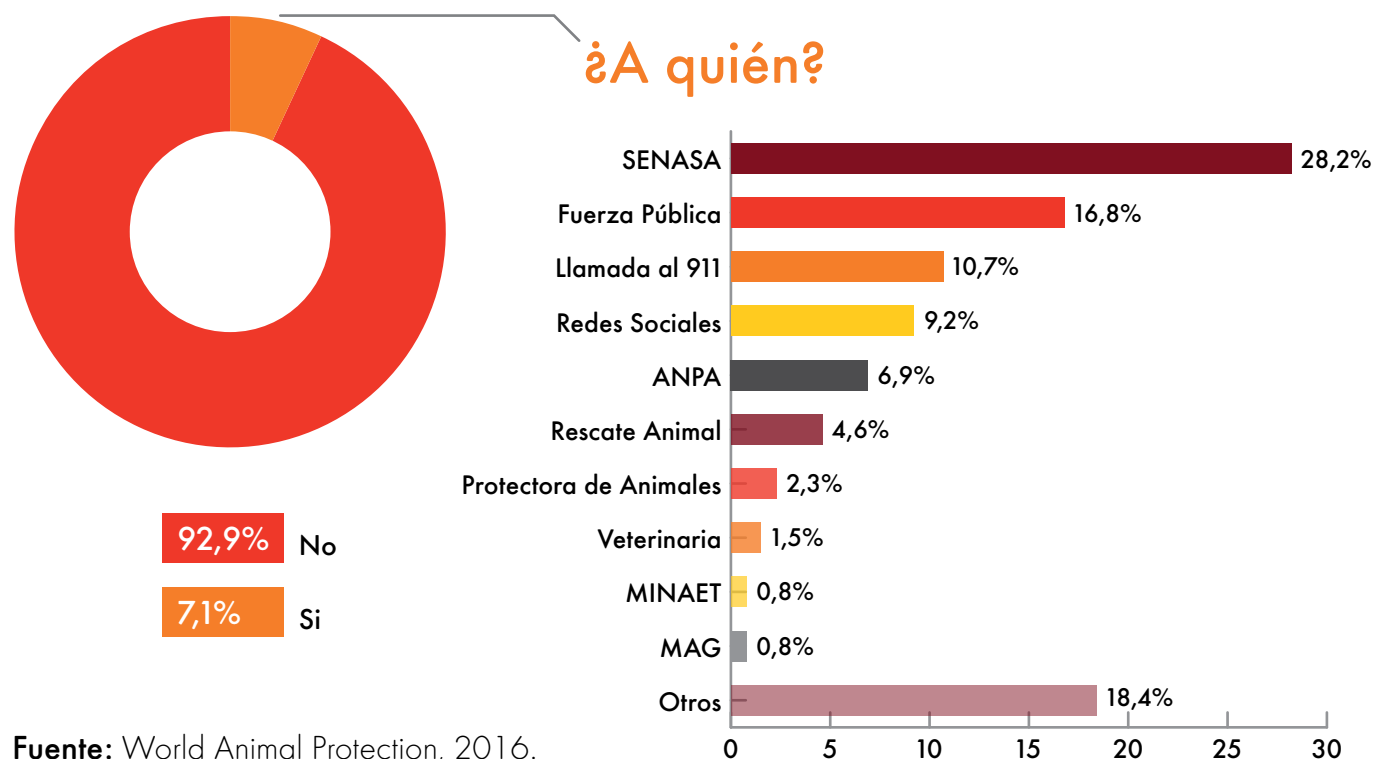


## ¿Considera que debería existir una ley que castigue el maltrato animal?



Fuente: World Animal Protection, 2016.

## ¿Ha denunciado algún caso de maltrato animal?



Fuente: World Animal Protection, 2016.

## Conclusiones

Este estudio tiene como objetivo ofrecerle al país y a los sectores interesados en el manejo de poblaciones caninas información actualizada para que sirva de base para campañas y programas en pro del bienestar de los animales en Costa Rica, y así mejorar la relación entre los perros y lo humanos.

La ampliación del estudio de la GAM a todo el territorio nacional ayuda a tener una mejor visión de la situación de los perros en el país, poder realizar comparaciones entre regiones, y así tomar mejores decisiones.

Costa Rica es un país que ama a los perros. La proporción de un perro con dueño por cada 3,5 personas en el país es realmente alta. En otros países, la proporción reportada va de 1:4 a 1:10.

Se evidencia que los perros de raza mixta ya no son menospreciados, y los estereotipos de que los perros deben ser de raza están desapareciendo.

Es alentador ver un aumento del 2011 al 2016 en el número de hogares que han esterilizado a por lo menos uno de sus perros. Además es motivante ver un deseo generalizado por la implementación de una ley que castigue el maltrato animal, pues esto implica un éxito en la sensibilización de la población hacia temas de bienestar animal.

Sin embargo, los datos del estudio también arrojan descubrimientos preocupantes, por ejemplo:

- La práctica de regalar animales, la cual no permite que haya tiempo para que la familia discuta la división de responsabilidades y si de verdad existe la posibilidad y el deseo de hacerse cargo del animal. Además, esta es la forma más común de adquisición de perros en el país.
- La adquisición impulsiva, pues implica que no hay un proceso racional antes de adquirir un animal. Queda claro que los perros todavía son vistos como objetos descartables, y no lo son: son seres vivos con sentimientos, que merecen de nuestro respeto y consideración.
- El número de perros que excretan en la calle y que salen sin supervisión. Este es un problema de contaminación ambiental y salud pública. Por un lado, las heces son foco de parásitos, suciedad y malos olores. Por el otro, los perros podrían morder, ser atropellados, ocasionar

accidentes de tránsito, y perpetuar la reproducción no deseada en caso de que no estén castrados.

- El que haya perros que sí salen a pasear con sus dueños pero sin correa, pues por ley debe ser utilizada.
- El bajo número de perros reportados con sus vacunas al día. Si se diera la entrada de un perro enfermo de rabia al país, podría desencadenarse una epidemia difícil de controlar de forma eficaz y ágil
- El bajo número de perros identificados, puesto que todos los perros deberían estarlo. Esta práctica ayuda al dueño a reunirse con su perro si este se pierde o se escapa. Además, si muere, se puede investigar si está vacunado, entre otras ventajas.
- El número de perros que permanecen la mayor parte del día amarrados, pues esto produce frustración, aburrimiento y sufrimiento e inclusive agresividad.
- La cantidad de perros de raza American Stafford. No es que la raza en sí sea mala, sino que tradicionalmente esta raza ha sido muy maltratada: los perros son usados para peleas, comprados solo por estatus, y sacados con cadenas cortas que los ahorcan. Por haber sido continuamente cruzados para aumentar su agresividad contra otros perros, podrían necesitar de un dueño con mucho más conocimiento acerca del comportamiento canino, lo cual no es usual en las familias promedio y compromete no solo el bienestar de la mascota, sino también de la seguridad de los animales y personas que lo rodean.

### Recomendaciones

- Trabajo en el tema de adquisición responsable, incluyendo la eliminación gradual de la práctica de regalar mascotas
- Concienciación en la importancia de recoger las excretas de los perros y supervisarlos
- Fomentar la vacunación de los perros.
- Normalizar la identificación de los perros
- Continuar los esfuerzos de la esterilización de perros hasta que se logre un balance entre la oferta y la demanda
- Promover la educación e información sobre cómo relacionarse con los perros y suplir sus necesidades, en cuanto a ambiente, dieta, comportamiento, compañía y salud. Además es necesario educar a la población en la prevención de mordeduras, el lenguaje canino, la socialización y otros temas relacionados.



## Somos World Animal Protection

**Queremos acabar** con el sufrimiento innecesario de los animales  
**Buscamos influenciar** a los tomadores de decisión para que incluyan a los animales en la agenda global  
**Ayudamos al mundo** a comprender lo importantes que son los animales para nosotros  
**Inspiramos a las personas** para que mejoren la vida de los animales  
**Movemos al mundo para proteger a los animales.**



**World Animal Protection**  
Oficina Regional para Latinoamérica  
y el Caribe  
Apartado Postal: 516-3000  
Heredia, Costa Rica



**Teléfono:** +(506) 2562-1200  
**Fax:** +(506) 2562-1200



**Email:** [infoLA@worldanimalprotection.org](mailto:infoLA@worldanimalprotection.org)  
**Facebook:** /proteccionanimalmundial  
**Twitter:** @MovemosalMundo  
**Youtube:** /proteccionanimalmundial

► [www.animalesendesastres.org](http://www.animalesendesastres.org)

World Animal Protection is the operating name  
of World Society for the Protection of Animals.  
Company limited by Guarantee in England and  
Wales, registration No. 4029540. Registered  
Charity 1081849.

© World Animal Protection 2016